

ROB

RAPPORT

D'ORIENTATIONS

BUDGÉTAIRES 2021



SOMMAIRE

PRÉAMBULE

1 - UN CONTEXTE INTERNATIONAL ET NATIONAL PROFONDÉMENT BOULEVERSÉ

- 1.1 L'impact d'une crise sanitaire sans précédent
- 1.2 Contexte et finances locales
- 1.3 La loi de finances 2021

2 - SITUATION DE LA COMMUNE

- 2.1 L'évolution démographique
- 2.2 Les services municipaux
- 2.3 La situation financière
- 2.4 Les emprunts

3 - ORIENTATIONS BUDGÉTAIRES

- 3.1 Fonctionnement budget principal 2021
- 3.2 Taux d'imposition 2021
- 3.3 Subventions aux associations
- 3.4 Tarifs municipaux
- 3.5 Investissement Budget Principal 2021
- 3.6 Perspectives investissements à venir

PRÉAMBULE

Références : Articles L2312-1 et D2312-3 du Code général des collectivités territoriales

Le débat d'orientations budgétaires est une obligation dans les communes de 3 500 habitants et plus. Il doit se tenir dans les deux mois précédant le vote du budget, sur la base d'un Rapport d'Orientations Budgétaires, comme le dispose l'article L.2312-1 du Code général des collectivités territoriales.

Présenté en amont du vote du budget, il permet d'exposer les contraintes pesant sur la collectivité et donc sur sa situation financière, tout en proposant les orientations choisies en terme de fiscalité, d'emprunts, d'investissement et des services rendus à la population. Il participe à l'information des élus et favorise la démocratie participative en facilitant les discussions sur les priorités et les évolutions de la situation financière d'une collectivité, préalablement au vote du budget.

Ce rapport doit contenir les informations suivantes :

- les orientations budgétaires : évolutions prévisionnelles de dépenses et recettes (fonctionnement et investissement), en précisant les hypothèses d'évolution retenues notamment en matière de concours financiers, de fiscalité, de tarification, de subventions et les évolutions relatives aux relations financières entre une commune et l'Etablissement Public de Coopération Intercommunale dont elle est membre,
- les engagements pluriannuels envisagés : programmation des investissements avec une prévision des recettes et des dépenses,
- la structure et la gestion de la dette contractée, les perspectives pour le projet de budget, en précisant le profil de dette visé pour la fin de l'exercice.

Une délibération spécifique prend acte de la tenue de ce débat.

1 - UN CONTEXTE INTERNATIONAL ET NATIONAL PROFONDÉMENT BOULEVERSÉ

1.1 L'impact d'une crise sanitaire sans précédent

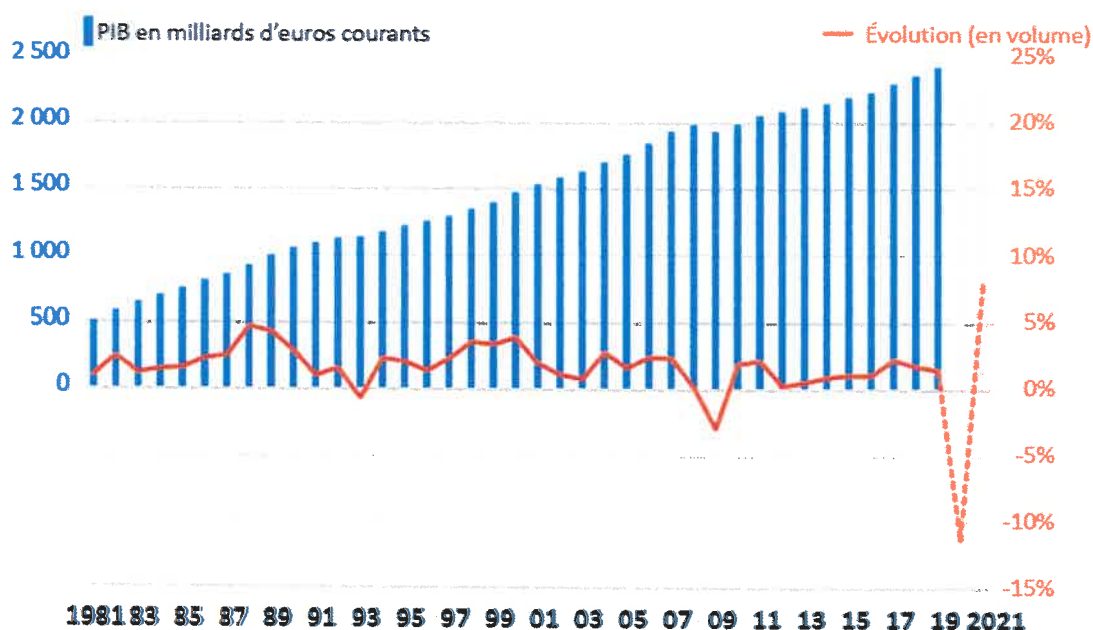
La Loi de finances pour 2021 s'inscrit dans le contexte d'une économie mondiale durement touchée par les effets de la pandémie de coronavirus. Au premier semestre 2020, la mise en place de mesures de restrictions sanitaires pour freiner l'épidémie a limité l'activité de nombreux secteurs économiques et conduit à une récession de l'économie mondiale d'une ampleur sans précédent depuis la seconde guerre mondiale. Suite à l'assouplissement des restrictions, l'activité économique a connu une reprise partielle, de juin à septembre 2020. Toutefois l'évolution des contaminations depuis la fin de l'été a obligé à de nouveaux confinements et fait peser de fortes incertitudes quant aux prévisions macro-économiques ou financières sur le plan national comme international.

Au niveau national, les prévisions macroéconomiques liées au Projet de Loi de Finances (PLF) 2021 sont les suivantes :

Economie française	2018	2019	2020	2021
PIB ⁵ total (valeur en milliards d'euros)	2 360,7	2 425,7	2 223,0	2 407,8
PIB variation en volume (en %)	1,8%	1,5%	-10,0%	8,0%
Dépenses de consommation des ménages (en%)	0,9%	1,5%	-8,0%	6,2%
Inflation hors tabac (en%)	1,6%	0,9%	0,2%	0,6%

Source: Chiffres clés PLF 2021 publiés le 28 septembre 2020

Évolution de la croissance française



Sources : Insee (Comptes nationaux Base 2014)
puis prévisions du rapport n° 3531 de l'Assemblée Nationale associé au PLFR 4 2020

1.2 Contexte et finances locales

Cette crise inédite a un impact significatif sur les finances locales, les collectivités subissant une baisse de leurs ressources en raison de la fermeture imposée de certains de leurs équipements et de moindre recettes fiscales, tout en ayant à faire face aux dépenses nouvelles engendrées par la mise en place des dispositions sanitaires, voire l'instauration de mesures de soutien, pour aider les personnes en difficulté à faire face à la crise, ainsi que des frais supplémentaires engagés (personnel, fournitures d'entretien...)

Collectivités locales 2020 (estimations et évol./2019)*	
Recettes de fonct.	224,1 Mds€, - 2,0 %
Dépenses de fonct.	191,9 Mds€, + 1,4 %
Épargne brute	32,2 Mds€, - 18,1 %
Investissement-	56,9 Mds€, - 5,8 %
Encours de dette	176,1 Mds€, + 0,6 %

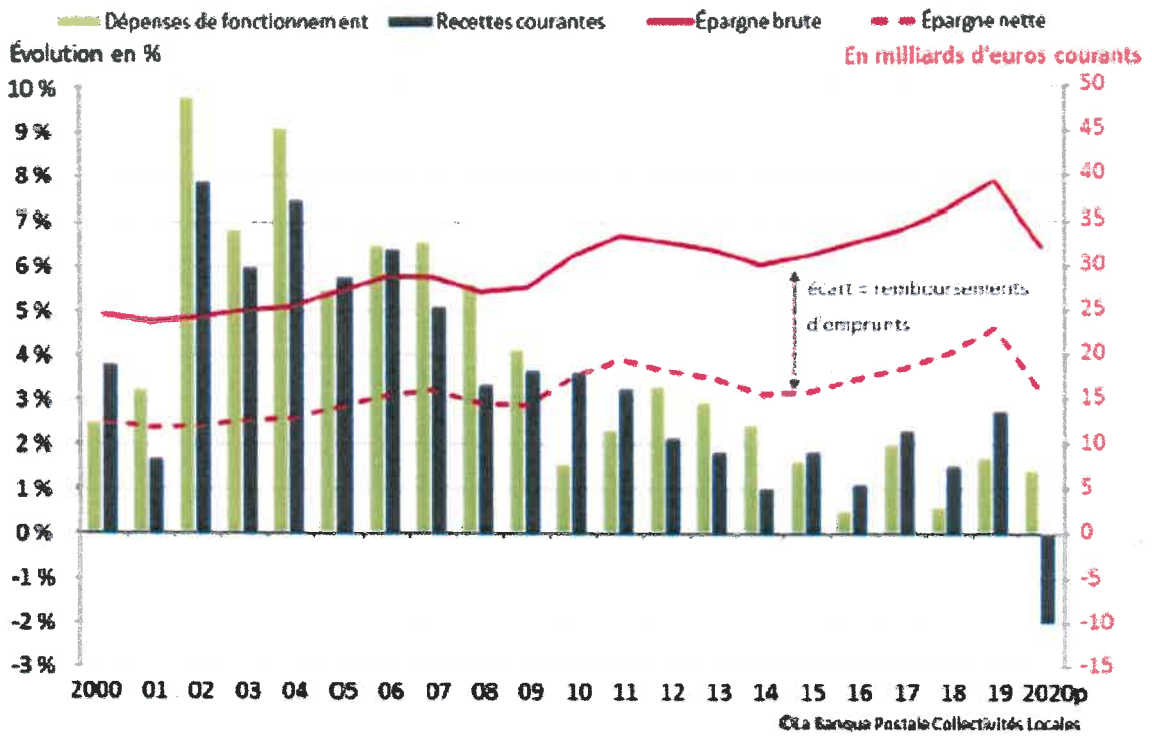
Finances des régions & collectivités territoriales uniques 2020 (estimations et évol./2019)*	
Recettes de fonct.	27,0 Mds€, - 8,0 %***
Dépenses de fonct.	22,1 Mds€, - 2,4 %***
Épargne brute	4,9 Mds€, + 26,9 %
Investissement-	12,6 Mds€, + 13,8 %
Encours de dette	29,4 Mds€, + 4,9 %

Finances des départements 2020 (estimations et évol./2019)*	
Recettes de fonct.	64,8 Mds€, - 1,6 %
Dépenses de fonct.	58,1 Mds€, + 2,5 %
Épargne brute	6,7 Mds€, - 26,8 %
Investissement-	10,9 Mds€, + 6,3 %
Encours de dette	31,1 Mds€, - 1,0 %

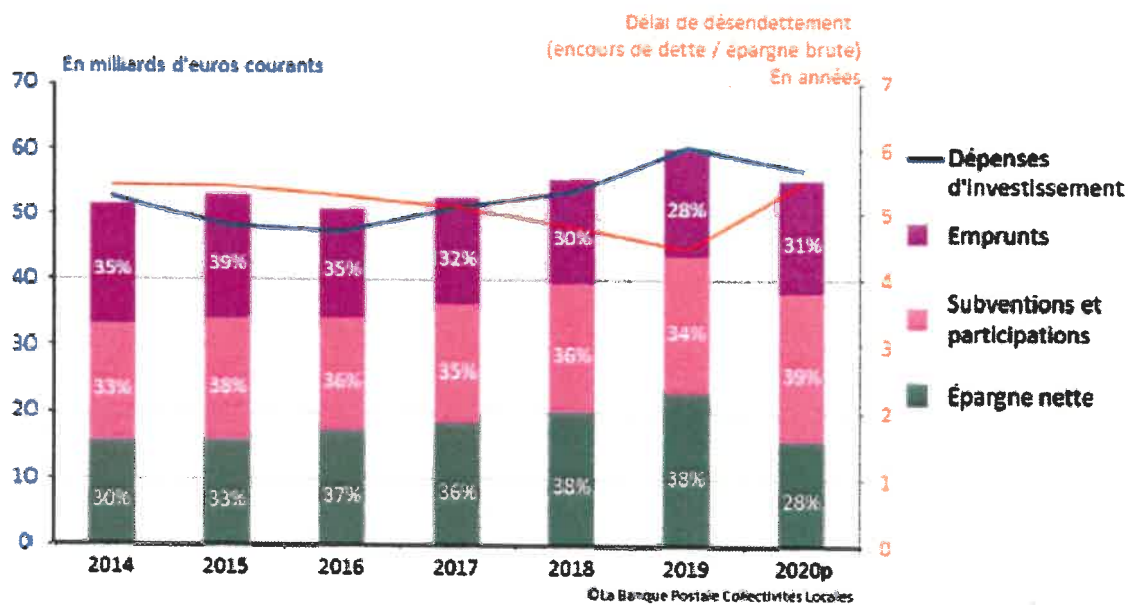
Finances des communes 2020 (estimations et évol./2019)*	
Recettes de fonct.	85,1 Mds€, - 0,6 %
Dépenses de fonct.	73,5 Mds€, + 1,1 %
Épargne brute	11,6 Mds€, - 10,3 %
Investissement-	21,6 Mds€, - 13,7 %
Dette	63,7 Mds€, - 1,6 %

Finances des EPCI à fiscalité propre 2020 (estimations et évol./2019)*	
Recettes de fonct.	46,0 Mds€, + 0,8 %
Dépenses de fonct.	40,5 Mds€, + 3,0 %
Épargne brute	5,5 Mds€, - 12,7 %
Investissement-	9,6 Mds€, - 7,4 %
Dette	26,2 Mds€, + 1,1 %

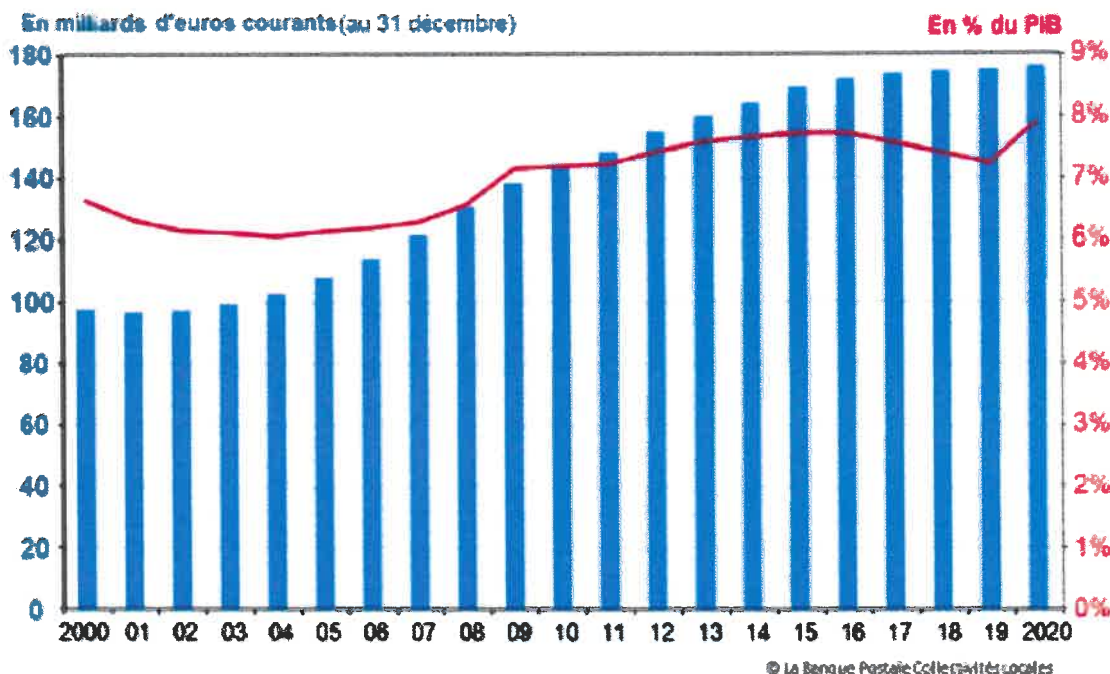
L'évolution de l'épargne brute des collectivités locales et ses composantes



Financement des investissements locaux



Encours de dette des collectivités locales



1.3 La loi de finances 2021

Les principales dispositions de la Loi de finances concernant les collectivités sont axées sur le Plan France Relance. Elles portent également sur les concours financiers de l'Etat, la réforme de la gestion du Fonds de Compensation de la Taxe sur la Valeur Ajoutée (FCTVA), les conséquences de la suppression de la Taxe d'Habitation.

a) Le Plan France Relance

Il s'agit d'un plan de relance de l'économie de 100 milliards d'euros étalé sur deux ans et axé sur trois priorités : la transition écologique, la compétitivité des entreprises, ainsi que la cohésion sociale et territoriale.

Il est à noter que 4 milliards d'euros sont prévus pour la rénovation énergétique des bâtiments publics (Etat et collectivités). Ils viennent s'ajouter à l'autorisation d'engagement supplémentaire de 1 milliard d'euros attribuée au titre de la Dotation de Soutien à l'Investissement Local (DSIL).

Ce plan comprend également une baisse des impôts de productions de 10 milliards d'euros provenant de la réduction de la fiscalité économique locale. Ainsi, pour les communes, la taxe foncière sur les propriétés bâties (TFPB) payée par les entreprises va être réduite de moitié par le biais d'une révision de la valeur locative des établissements industriels. Pour le bloc communal, cela représente selon une note de l'Association des Maires de France en date du 15/12/2020, une suppression de 1,75 Milliard d'euros au titre de la suppression de la taxe foncière. L'Etat s'engage à compenser intégralement les communes de cette baisse de recettes fiscales.

b) Les autres dispositions de la loi de finances 2021 relatives aux collectivités locales

- Une stabilisation des dotations nationales

L'enveloppe globale de DGF mise en répartition reste stable en 2021. Elle représente un montant global de 26,8 milliards d'euros, soit 18,3 milliards d'euros pour les entités du bloc communal (communes et EPCI) et 8,5 milliards d'euros pour les départements.

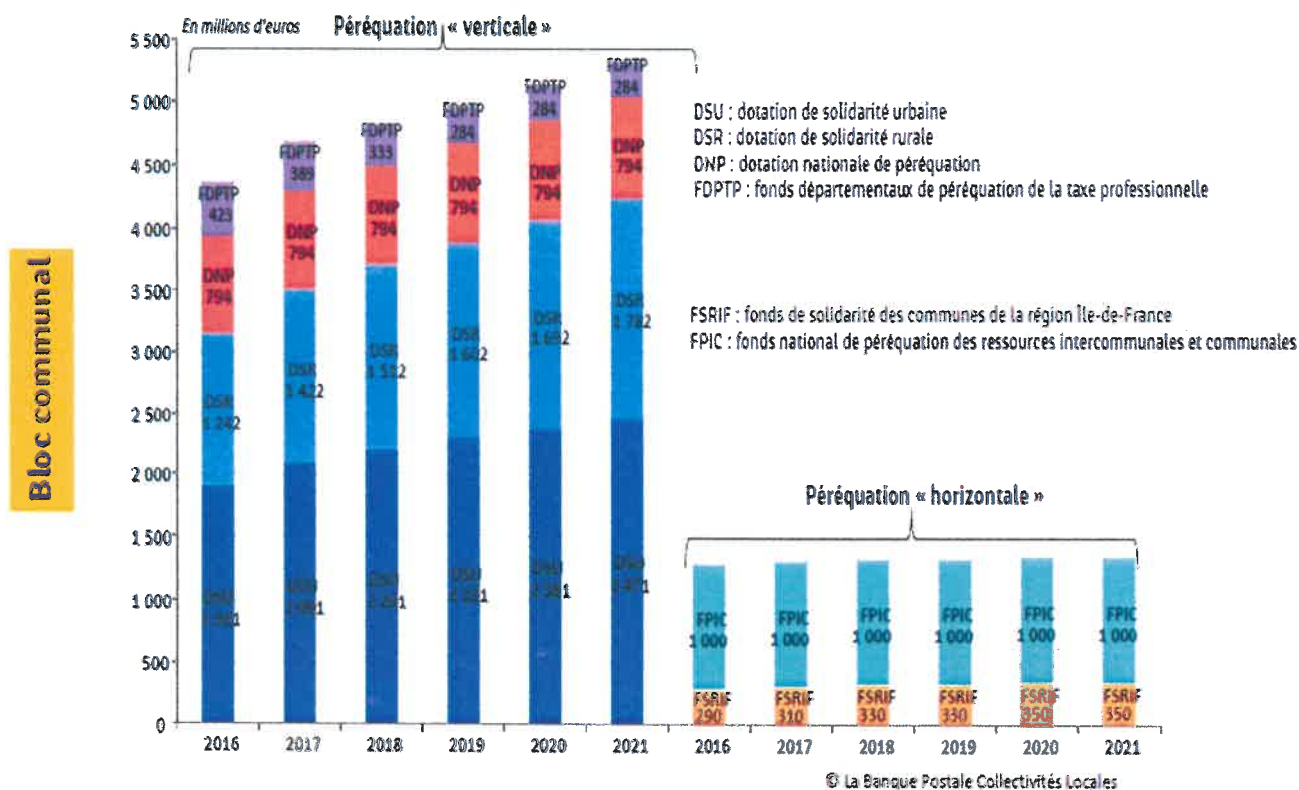
Cependant ses différentes composantes devraient connaître une évolution différenciée.

Pour les communes, cette enveloppe comprend la Dotation Forfaitaire (DF) ainsi que les dotations de péréquation : La Dotation de Solidarité Rurale (DSR) réservée aux communes de moins de 10 000 habitants répondant à des problématiques rurales ; la Dotation de Solidarité Urbaine (DSU) réservée aux communes de plus de 5 000 habitants répondant à des problématiques urbaines et la Dotation Nationale de Péréquation (DNP) réservée aux communes les moins riches fiscalement au regard notamment de leur fiscalité économique. L'évolution des dotations de péréquation est financée en partie par un prélèvement de la Dotation Forfaitaire des communes les plus aisées fiscalement.

La loi de finances 2021 a décidé d'augmenter de 90 millions d'euros l'enveloppe de la DSU et celle de la DSR. Comme en 2020, les collectivités bénéficiaires devraient être celles ayant une démographie dynamique et éligibles à des niveaux élevés de péréquation.

Art. 252 : Poursuite de la montée en charge de la péréquation « verticale » (DSU/DSR)

La péréquation au sein du bloc communal



- **Suppression de la Taxe d'habitation et nouveau schéma de financement**

En 2021, 80% des contribuables sont exonérés intégralement de taxe d'habitation.

Les 20 % des ménages restants s'acquittent de 70% de leur cotisation (en 2022 ils s'acquitteront de 35%). En 2023, plus aucun foyer ne paiera de taxe d'habitation sur sa résidence principale.

La Taxe d'Habitation sur les résidences secondaires et sur les logements vacants sera renommée « taxe d'habitation sur les résidences secondaires et autres locaux meublés non affectés à l'habitation principale » (THRS).

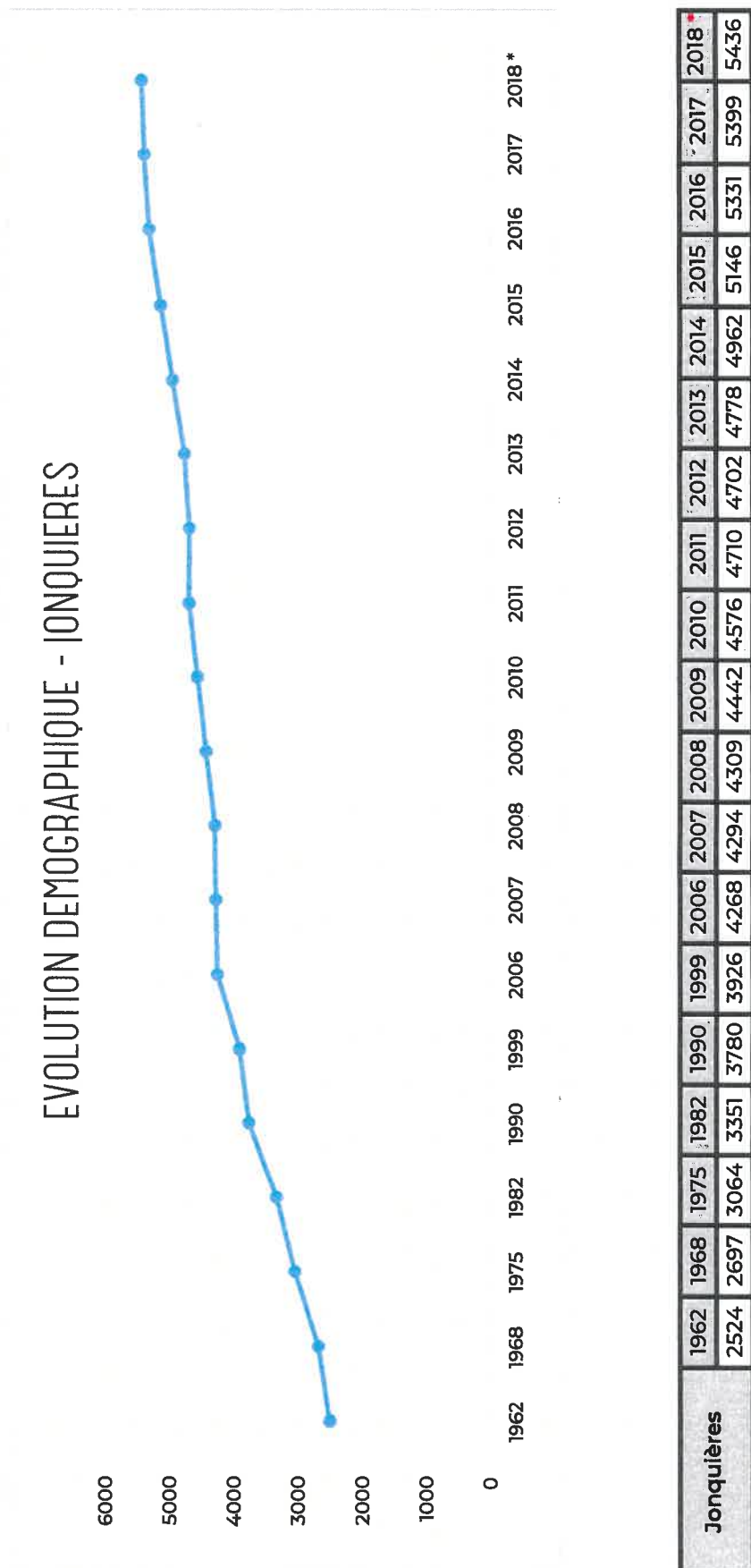
A partir de 2021 le produit de la Taxe d'Habitation sera « nationalisé » et remplacé, pour les communes, par le transfert de la part départementale de la TF sur les propriétés bâties. Un mécanisme correcteur neutralisera les éventuels écarts de compensation. Les communes pour lesquelles le surcroît de TFPB est inférieur ou égale à 10 000 euros conserveront ce gain.

Description du calendrier de la réforme pour les collectivités

	2020	A partir de 2021	
Communes	Année de transition servant de référence pour le calcul de la compensation de la TH	Perte de la TH sur les résidences principales	Compensée par la TFB départementale
EPCI			Compensée par une fraction de TVA
Départements	Année de transition servant de référence pour le calcul de la compensation de la TH	Perte de la TFB	Compensée par une fraction de TVA

2 - SITUATION DE LA COMMUNE

2.1 L'évolution démographique



* Populations légales millésimées 2018 entre en vigueur le 01 janvier 2021
Le tableau recense la population municipale au sens de l'INSEE

2.2 - Les services municipaux

LE PERSONNEL DE LA MAIRIE DE JONQUIERES

Au 31 Décembre 2020, la Mairie de JONQUIERES comptait :

- ▶ **73 agents titulaires :**
 - 70 en activité
 - 1 en congé parental
 - 2 en disponibilité pour convenances personnelles
- ▶ **27 agents non titulaires :**
 - 15 en contrat à durée déterminée
 - 5 en contrat à durée indéterminée
 - 3 en contrat aidé CAE-CUI
 - 4 en service civique

AGENTS TITULAIRES

<i>FILIERE ADMINISTRATIVE</i>	<i>Pourvus</i>	<i>FILLIERE TECHNIQUE</i>	<i>Pourvus</i>
Attaché territorial principal	1	Ingénieur	1
Rédacteur principal 2 ^e classe	1	Agent de maîtrise principal	3
Adjoint administratif principal 1 ^e classe	4	Agent de maîtrise	6
Adjoint administratif principal 2 ^e classe	6	Adjoint technique principal 2 ^e classe	8
Adjoint administratif	4	Adjoint technique	10
<i>FILIERE MEDICO-SOCIALE</i>	<i>Pourvus</i>	<i>FILIERE ANIMATION</i>	<i>Pourvus</i>
ATSEM principale 1 ^e classe	3	Adjoint d'animation principal 2 ^e classe	5
Puéricultrice classe normale	1	Adjoint d'animation	11
<i>FILIERE SPORTIVE</i>	<i>Pourvus</i>	<i>FILLIERE POLICE</i>	<i>Pourvus</i>
Educateur des APS	1	Chef de service de police municipale	1
<i>FILIERE CULTURELLE</i>	<i>Pourvus</i>	Brigadier-chef principal	3
Assistant de conservation du patrimoine et des bibliothèques	1		-

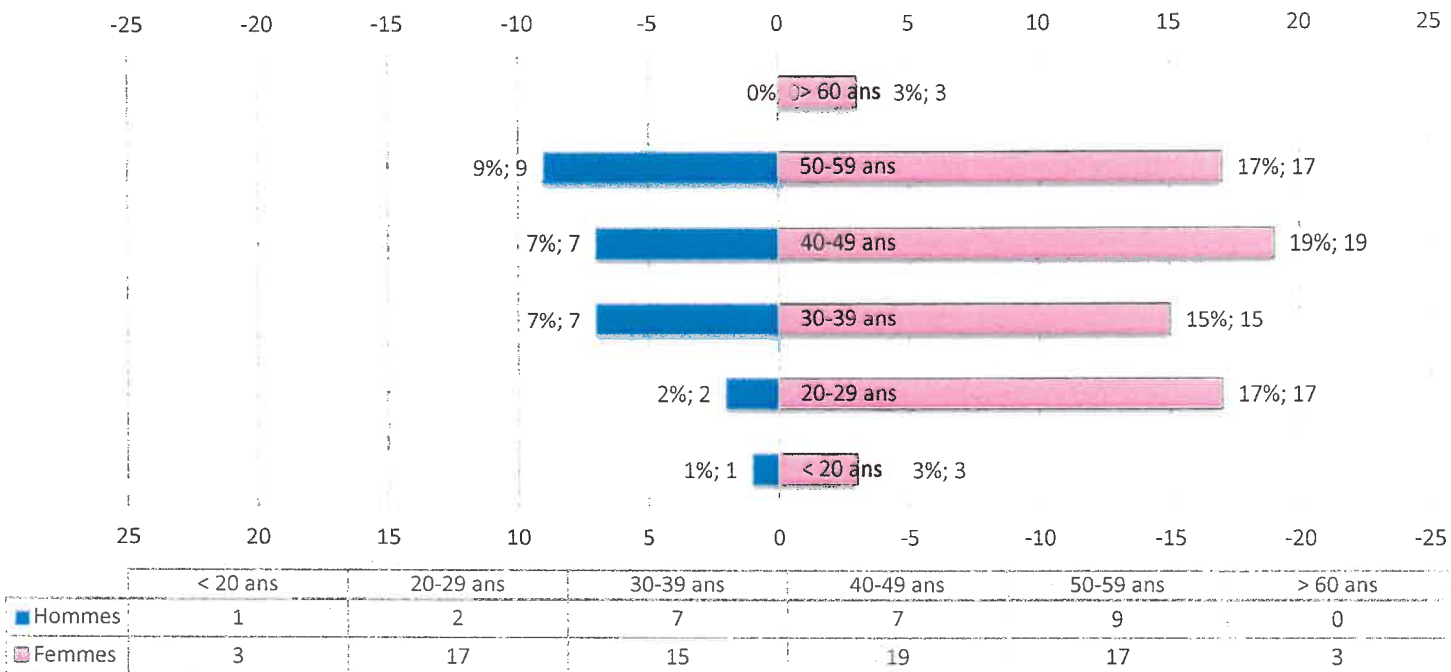
AGENTS NON TITULAIRES

<i>FILIERE MEDICO-SOCIALE</i>	<i>Pourvus</i>	<i>FILIERE TECHNIQUE</i>	<i>Pourvus</i>
Educateur jeunes enfants	2	Adjoint technique	6
Auxiliaire de puériculture	2	<i>FILIERE ANIMATION</i>	<i>Pourvus</i>
<i>FILIERE SPORTIVE</i>	<i>Pourvus</i>	Adjoint d'animation	16
NEANT	-	Animateur	1
		<i>FILIERE POLICE</i>	<i>Pourvus</i>
		NEANT	-

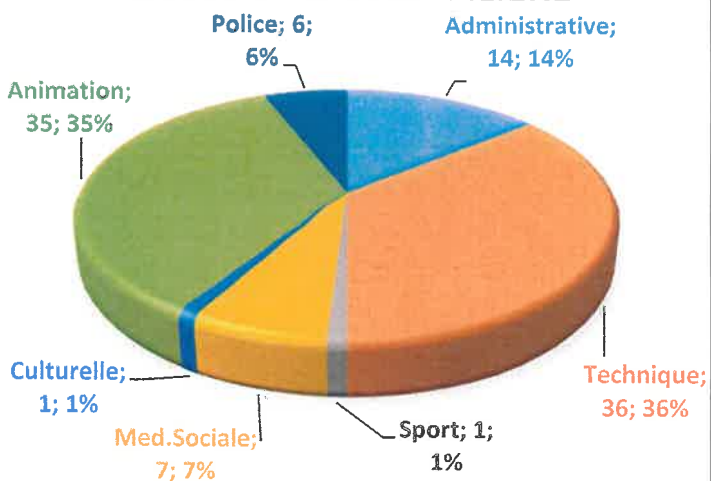
▶ Parmi les 27 agents non titulaires :

- 20 agents sous contrat de droit public
- 7 agents non titulaires sous contrat de droit privé :
 - * 3 adjoints d'animation en CUI-CAE
 - * 4 adjoints d'animation en Service Civique

Pyramide des Ages - Année : 2020



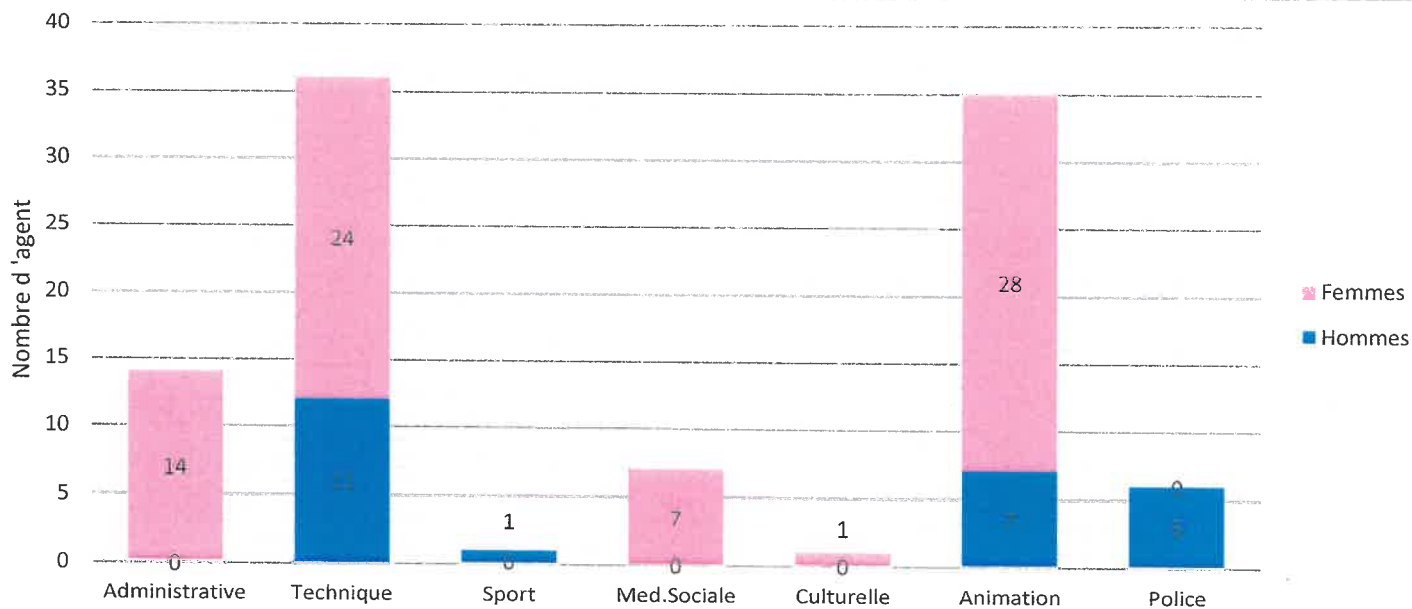
RÉPARTITION PAR FILIÈRE



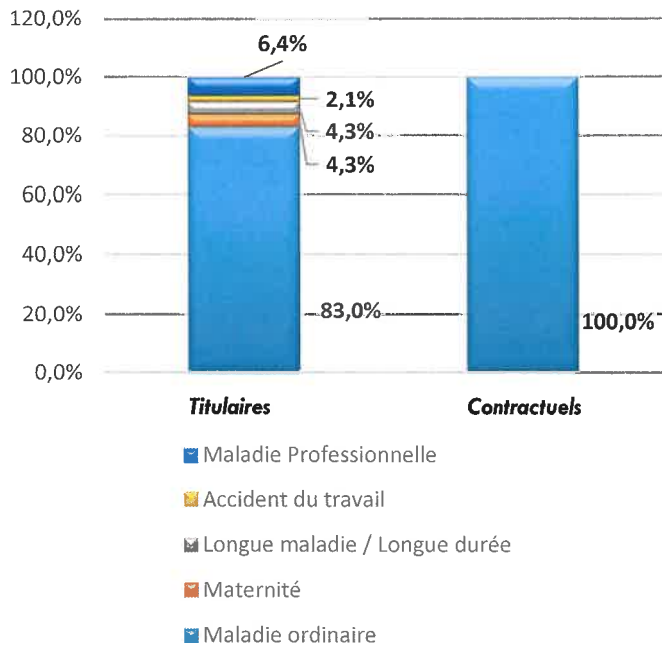
RÉPARTITION PAR SEXE



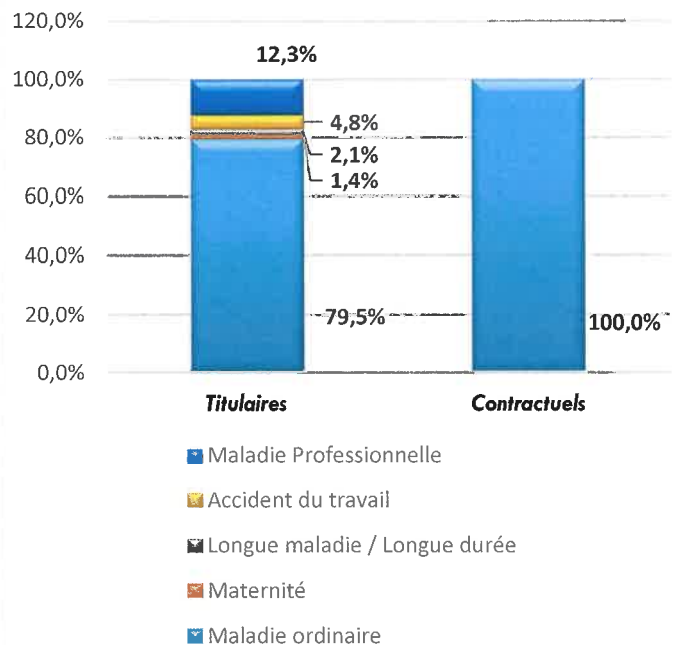
REPARTITION PAR SERVICE



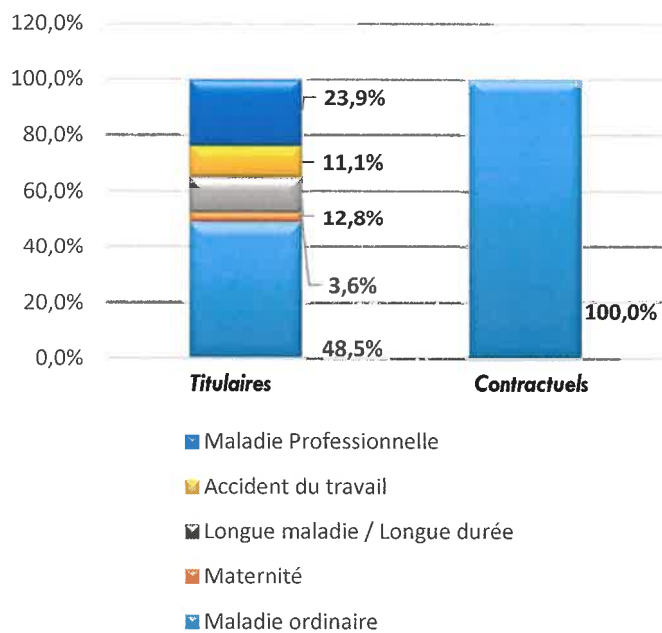
Agents absents par statut



Arrêt par statut



Jour d'arrêt par statut



Nombre d'agents par statut :

Titulaires (T)	73
Contractuels ©	27

	DONNEES BRUTES						FREQUENCE				GRAVITE			
	Nombre d'agents absents		Nombre d'arrêts		Nombre de jours d'arrêt		Fréquence d'arrêt		Nb. d'arrêt pour 100 agents		Durée moyenne d'arrêt en jours		Taux d'absentéisme	
	T	C	T	C	T	C	T	C	T	C	T	C	T	C
Maladie ordinaire	39	8	116	14	1598	134	2.97	1.75	158.90	51.85	13.78	9.57	7.99%	0.67%
Maternité	2	0	2	0	120	0	1.00	0.00	2.74	0.00	60.00	0.00	0.60%	0.00%
Longue maladie / Longue durée	2	0	3	0	422	0	1.50	0.00	4.11	0.00	140.67	0.00	2.11%	0.00%
Accident du travail	1	0	7	0	365	0	7.00	0.00	9.59	0.00	52.14	0.00	1.83%	0.00%
Maladie Professionnelle	3	0	18	0	788	0	6.00	0.00	24.66	0.00	43.78	0.00	3.94%	0.00%
TOTAUX	47	8	146	14	3293	134	3.11	1.75	200.00	51.85	22.55	9.57	16.47%	0.67%

2.3 - La situation financière

SITUATION FINANCIERE DE LA COMMUNE

RATIOS FINANCIERS 2019

Commune de 5 000 à 10 000 hbts

RATIOS	JONQUIERES 2019 (Pop. : 5 395 hbts)	France Strate * 2019
Recettes réelles de fonctionnement/pop	909	1182
Dépenses réelles de fonctionnement/pop	916	1037
Impôts et taxes/pop	429	500
Dotations globales de fonctionnement	92	152
Encours de la dette/pop. Budget principal	556	828

Le décret du 26 mars 1993, pris en application de l'article L2313 du Code Général des Collectivités Territoriales (C.G.C.T.) a défini la liste des ratios obligatoires pour les communes de plus de 3 500 hbts.

* Strate : Commune de 5 000 à 10 000 hbts appartenant à un groupe fiscalisé (FPU) au niveau national

LES COMPTES DES COMMUNES

- Données BPS exprimées en euros -

↑ Choix d'une commune

Choix du budget

Chiffres clés de la commune



JONQUIERES - Vaucluse

Population légale en vigueur au 1er janvier de l'exercice : 5 395 habitants - Budget principal seul
 Strate : communes de 5 000 à 10 000 hab appartenant à un groupement fiscalisé (FPU)

2019 2018 2017 2016 2015 2014 2013 Autres exercices

Chiffres clés

	En milliers d'Euros							Euros par habitant	Moyenne de la strate en euros par habitant
TOTAL DES PRODUITS DE FONCTIONNEMENT = A	4 907						909	1 182	
TOTAL DES CHARGES DE FONCTIONNEMENT = B	4 939						916	1 037	
RESULTAT COMPTABLE (A - B = R)	-32						-6	145	
TOTAL DES RESSOURCES D'INVESTISSEMENT = C	1 717						318	456	
TOTAL DES DEPENSES D'INVESTISSEMENT = D	2 050						380	483	
Besoin ou capacité de financement de la section d'investissement = E	333						62	26	
Capacité d'autofinancement brute = CAF	135						25	197	
Encours de la dette au 31/12/N	2 998						556	828	
FONDS DE ROULEMENT	799						148	311	

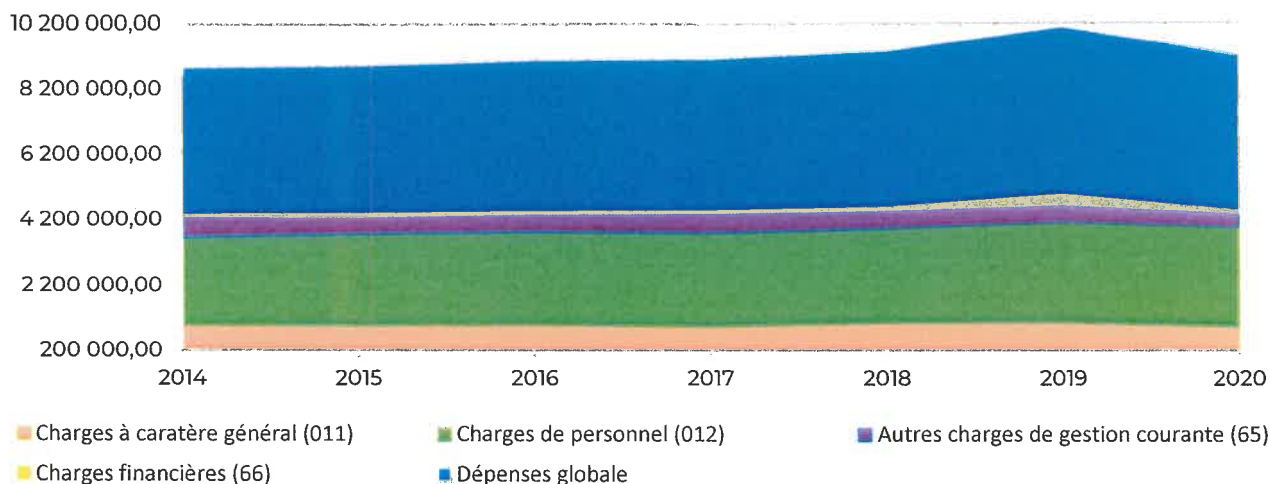
Chiffres clés

Fiscalité

Fiche détaillée

Ministère de l'Action et des Comptes publics

DEPENSES GLOBALES DE FONCTIONEMENT



	Charges à caractère général (011)	Charges de personnel (012)	Autres charges de gestion courante (65)	Charges financières (66)	Dépenses globale
2014	979 598,34 €	2 660 460,77 €	632 452,51 €	61 291,76 €	4 553 544,72 €
2015	965 749,21 €	2 769 654,65 €	536 504,60 €	87 740,58 €	4 582 684,25 €
2016	985 912,30 €	2 808 963,81 €	553 796,86 €	70 803,34 €	4 674 127,64 €
2017	943 168,60 €	2 816 990,34 €	612 591,82 €	64 661,16 €	4 678 375,37 €
2018	1 047 075,48 €	2 851 696,87 €	556 453,95 €	82 876,07 €	4 796 452,28 €
2019	1 061 453,09 €	3 008 122,44 €	551 158,22 €	63 519,86 €	5 155 987,93 €
2020	940 985,12 €	2 970 954,83 €	451 005,77 €	56 275,42 €	4 754 641,48 €
Evolution 2020/2019	-11,35%	-1,24%	-18,17%	-11,40%	-7,78%

EVOLUTION DE LA DETTE AU 31 DECEMBRE



2014	2 074 070,89 €
2015	1 903 808,88 €
2016	1 737 800,83 €
2017	2 627 499,17 €
2018	2 435 983,53 €
2019	3 079 678,58 €
2020	2 900 174,73 €

2.4 Les emprunts

BUDGET PRINCIPAL ETAT DE LA DETTE PAR ORGANISME

ORGANISMES BANCAIRES	INTITULE TRAVAUX	MONTANT DU PRÊT	TAUX	DETTE EN CAPITAL AU 1ER JANVIER 2021	ECHÉANCES POUR L'EXERCICE 2021	MONTANT CAPITAL ECHEANCE AU 1ER JANVIER 2021	MONTANT INTERÊTS ECHEANCE AU 1ER JANVIER 2021	A TERME
BANQUE POPULAIRE	Investissement 2010	500 000,00 €	3,80%	320 066,51 €	36 142,27 €	23 979,74 €	12 162,53 €	2031
CAF	Insonorisation crèche 2019	5 000,00 €	0,00%	4 000,00 €	1 000,00 €	1 000,00 €	0,00 €	2024
CREDIT AGRICOLE	Travaux Ecoles Mistral 2014 - Emprunt renégocié	653 074,75 €	0,58%	611 276,83 €	45 585,75 €	42 040,34 €	3 545,41 €	2034
	Investissement 2017	800 000,00 €	1,58%	695 389,76 €	46 964,89 €	35 977,73 €	10 987,16 €	2037
CREDIT LOCAL DE FRANCE	Investissement 2019	700 000,00 €	1,07%	668 425,32 €	39 064,68 €	31 912,53 €	7 152,15 €	2039
	Investissement 2005	380 000,00 €	3,99%	195 292,11 €	24 065,76 €	16 273,60 €	7 792,16 €	2030
BANQUE POSTALE	Travaux investissement 2008	450 000,00 €	5,17%	225 883,90 €	29 053,89 €	17 375,69 €	11 678,20 €	2033
	Investissement 2017	220 000,00 €	1,50%	179 840,30 €	16 487,76 €	13 790,16 €	2 697,60 €	2032
TOTAL		3 708 074,75 €		2 900 174,73 €	238 365,00 €	182 349,79 €	56 015,21 €	

Encours de la dette au 01/01/2021 : 2 900 174,73 € - 527 € hab^t

JONQUIERES
 BP 90
 84150 Jonquières

LISTE DES EMPRUNTS GARANTIS SUR L'EXERCICE 2021

Budget : BUDGET PRINCIPAL

Numéro du contrat	Objet	Organisme prêteur	Bénéficiaire	Montant du contrat	Valeur résiduelle	Echéance de l'exercice
0 031 445	PRETS PLS	Société CAISSE D'ÉPARGNE P.A.C	MAISON DE RETRAITE	816 908,85 €	699 480,99 €	25 258,71 €
00001222411	TRAVAUX NOTRE DAME/CAUSANS	Etablissement CREDIT AGRICOLE	OGECL ECOLE NOTRE-DAME	60 000,00 €	48 855,05 €	3 738,71 €
1064637	PRET LOCATIF A USAGE SOCIAL	Agence CAISSE DES DEPOTS ET	VAUCLUSE LOGEMENT	68 317,00 €	60 078,26 €	991,65 €
1064640	PRET LOCATIF A USAGE SOCIAL	Agence CAISSE DES DEPOTS ET	VAUCLUSE LOGEMENT	14 763,00 €	14 088,56 €	99,75 €
1064649	PRET LOCATIF A USAGE SOCIAL	Agence CAISSE DES DEPOTS ET	VAUCLUSE LOGEMENT	147 720,00 €	137 819,42 €	1 264,57 €
1064657	PRET LOCATIF A USAGE SOCIAL	Agence CAISSE DES DEPOTS ET	VAUCLUSE LOGEMENT	980 777,00 €	930 235,80 €	9 765,22 €
1121240	PRET LOCATIF	Agence CAISSE DES DEPOTS ET	VAUCLUSE LOGEMENT	349 609,00 €	262 206,70 €	8 740,23 €
1121376	PRET LOCATIF	Agence CAISSE DES DEPOTS ET	VAUCLUSE LOGEMENT	128 986,00 €	100 609,08 €	2 579,72 €
1121455	PRET LOCATIF	Agence CAISSE DES DEPOTS ET	VAUCLUSE LOGEMENT	843 078,00 €	632 308,50 €	21 076,95 €
1121479	PRET LOCATIF	Agence CAISSE DES DEPOTS ET	VAUCLUSE LOGEMENT	311 048,00 €	242 617,44 €	6 220,96 €
1136460	PRET LOCATIF	Agence CAISSE DES DEPOTS ET	SFHE - GROUPE ARCADE	1 592 592,61 €	1 147 709,49 €	38 289,50 €
1136461	PRET LOCATIF	Agence CAISSE DES DEPOTS ET	SFHE - GROUPE ARCADE	630 352,05 €	504 836,56 €	11 755,66 €
1136462	PRET LOCATIF	Agence CAISSE DES DEPOTS ET	SFHE - GROUPE ARCADE	575 411,65 €	428 438,51 €	13 765,36 €
1136463	PRET LOCATIF	Agence CAISSE DES DEPOTS ET	SFHE - GROUPE ARCADE	171 636,28 €	137 460,11 €	3 200,91 €
2016	PRET TRAVAUX AGRANDISSEMENT ECOLE NOTRE DAME	Etablissement CREDIT AGRICOLE	OGECL ECOLE NOTRE-DAME	300 000,00 €	214 083,41 €	19 198,90 €
Total budget: BUDGET PRINCIPAL				6 991 199,44 €	5 560 827,88	165 946,80 €

3 - ORIENTATION BUDGÉTAIRE

3.1 Fonctionnement budget principal 2021

BUDGET PRINCIPAL - RESULTAT 2020

SECTION DE FONCTIONNEMENT

OPERATION	DEPENSES	RECETTES	RESULTAT
Résultat 2019 reporté			177 596,26
Opérations de l'exercice	4 754 641,48	4 894 946,72	
Résultat de l'exercice 2020			140 305,24
<i>Résultat de clôture 2020</i>			317 901,50

BILAN SECTION FONCTIONNEMENT - BUDGET PRIMITIF "VILLE" 2020

CHAPITRE	LIBELLE	BP 2020	REALISE	CHAPITRE	LIBELLE	BP 2020	REALISE
	<i>DEPENSES</i>				<i>RECETTES</i>		
011	Charges à caractère général	1 004 454,00	940 985,12	002	Excédent antérieur reporté fonc.	177 596,00	177 596,26
012	Charges de personnel	3 088 765,00	2 970 954,83	013	Atténuation de charges	90 890,00	123 798,11
014	Atténuations de produits	61 909,00	61 822,00	70	Produits des services	422 000,00	390 428,33
023	Virement à la section investissement	29 927,00	0,00	73	Impôts et taxes	2 986 498,00	3 007 949,26
042	Opérations d'ordre entre section	255 271,00	255 270,33	74	Dotations et participations	1 369 228,00	1 319 157,57
65	Autres charges gestion courante	589 320,00	451 005,77	75	Autres produits gestion courante	51 500,00	49 496,29
66	Charges financières	56 276,00	56 275,42	76	Produits financiers	20,00	15,36
67	Charges exceptionnelles	21 070,00	18 328,01	77	Produits exceptionnels	9 260,00	4 101,80
	TOTAL	5 106 992,00	4 754 641,48		TOTAL	5 106 992,00	5 072 542,98

Grand Livre par Article

JONQU - JONQUIERES / 12 - BUDGET PRINCIPAL / 2020

Section : Fonctionnement

Critères de l'édition : Présentation : Réalisé et prévu; Section : Fonctionnement; Sens : Dépense; Réel/Ordre : Réel et Ordre; Compte : 6281; Multi Collectivité : Non; Multi Budget : Non; Ne pas afficher les engagements soldés : Oui

Date Emission	N° Bord.	N° Pièce	Désignation	Imputation	Tiers	N° Eng.	Montant Budg.	Montant TTC
6281 - Concours divers (cotisations...)								
Dépense								
08/01/2020	2	15	PARTICIPATION FORFAITAIRE PPMS	D 6281/011	Association EGEE		1 650,00 €	1 650,00 €
13/02/2020	30	208	ADHESION 2020	D 6281/011	MISSION LOCALE HAUT VSE		6 281,30 €	6 281,30 €
19/02/2020	39	261	CONVENTION DE FOURRIERE ANIMALE	D 6281/011	Association SPA VAUCLUSIENNE		5 083,50 €	5 083,50 €
26/02/2020	48	367	FORFAIT ADHESION	D 6281/011	CDG 84		450,00 €	450,00 €
17/03/2020	62	444	Facture n° 20200000058 du 06/02/2020	D 6281/011	DEFENSE VALORISATION		1 688,00 €	1 688,00 €
17/03/2020	66	482	Facture n° 84-056 du 21/02/2020	D 6281/011	ASSO MAIRES DEPART DU		1 179,79 €	1 179,79 €
19/03/2020	76	558	ADHESION 2020	D 6281/011	Société CAUE		1 141,00 €	1 141,00 €
27/05/2020	131	813	TAXE DE PERIMETRE ETANG DE PECHE	D 6281/011	CANAL DE CARPENTRAS		488,68 €	488,68 €
10/08/2020	210	1 194	Facture n° M2020-073 du 08/07/2020 -	D 6281/011	COLLECTIF PROUVENCO		50,00 €	50,00 €
17/08/2020	215	1 216	PARTICIPATION FINANCIERE 2020	D 6281/011	CANAL DE CARPENTRAS		3 090,00 €	3 090,00 €
14/12/2020	10	44	Annulation du mandat n°15 bordereau 2	D 6281/011	Association EGEE		-1 650,00 €	-1 650,00 €
Total						18 000,00 € Total Réalisé	19 452,27 €	19 452,27 €
						Différence	-1 452,27 €	

PROJET SECTION FONCTIONNEMENT - BUDGET PRIMITIF "VILLE" 2021

CHAPITRE	LIBELLE	BP 2021	CHAPITRE	LIBELLE	BP 2021
	<u>DEPENSES</u>			<u>RECETTES</u>	
011	Charges à caractère général	1 115 065,00	002	Excédent antérieur reporté fonc.	317 901,00
012	Charges de personnel	3 261 884,00	013	Atténuation de charges	100 000,00
014	Atténuations de produits	1 000,00	70	Produit des services	522 900,00
023	Virement à la sect° d'invest.	125 308,00	73	Impôts et taxes	2 986 497,00
042	Opération d'ordre entre section	168 440,00	74	Dotations et participations	1 382 307,00
65	Autres charges gestion courante	649 500,00	75	Autres produits gestion courante	48 600,00
66	Charges financières	53 375,00	76	Produits financiers	20,00
67	Charges exceptionnelles	6 125,00	77	Produits exceptionnels	22 472,00
	TOTAL	5 380 697,00		TOTAL	5 380 697,00

Préparation budget primitif - Présentation par compte

JONQU - JONQUIERES / 12 - BUDGET PRINCIPAL / 2021

	Exercice précédent			% Réalisé	Crédits de report (1)	Exercice courant			Notes / Observations
	Budget primitif	Budget voté	Total réalisé			Proportions nouv. crédits (2)	Total budget primitif (1)+(2)	% Total budget / Budget voté précédent	
Fonctionnement-Dépense									
011 Charges à caractère général									
605 Achats de matériel, équipements et travaux	3 000,00	3 000,00	2 611,67	87,06		28 710,00	28 710,00	957,00	
60611 Eau et assainissement	24 000,00	24 000,00	22 585,95	94,11		24 000,00	24 000,00	100,00	
60612 Énergie - Électricité	60 000,00	59 099,00	59 146,84	100,08		57 000,00	57 000,00	96,45	
60613 Chauffage urbain	40 000,00	40 000,00	40 517,91	101,29		40 000,00	40 000,00	100,00	
60622 Carburants	9 000,00	9 000,00	8 442,47	93,81		9 000,00	9 000,00	100,00	
60623 Alimentation	100 000,00	100 000,00	106 672,25	106,67		125 250,00	125 250,00	125,25	
60624 Produits de traitement	6 500,00	6 500,00	5 495,26	84,54		6 500,00	6 500,00	100,00	
60628 Autres fournitures non stockées	50 000,00	50 000,00	34 393,93	68,79		13 000,00	13 000,00	26,00	
60631 Fournitures d'entretien	15 000,00	15 000,00	18 289,72	121,93		18 700,00	18 700,00	124,67	
60632 Fournitures de petit équipement	50 000,00	50 000,00	55 109,28	110,22		52 800,00	52 800,00	105,60	
60636 Vêtements de travail	17 800,00	17 800,00	13 382,13	75,18		15 330,00	15 330,00	86,12	
6064 Fournitures administratives	10 300,00	10 300,00	10 449,27	101,45		8 900,00	8 900,00	86,41	
6065 Livres, disques, cassettes... (bibliothèques et médiathèques)	6 000,00	6 000,00	6 745,09	112,42		12 000,00	12 000,00	200,00	
6067 Fournitures scolaires	21 042,00	21 042,00	21 204,14	100,77		19 698,00	19 698,00	93,61	
6068 Autres matières et fournitures	21 500,00	21 500,00	19 906,89	92,59		21 000,00	21 000,00	97,67	
611 Contrats de prestations de services	161 900,00	161 900,00	151 599,15	93,64		151 520,00	151 520,00	93,59	
6135 Locations mobilières	30 000,00	30 000,00	30 095,46	100,32		101 650,00	101 650,00	338,83	
61521 Terrains	30 000,00	30 000,00	41 326,69	137,76		39 000,00	39 000,00	130,00	
615221 Entretien et réparations bâtiments publics	20 000,00	20 000,00	12 571,64	62,86		15 000,00	15 000,00	75,00	
61551 Matériel roulant	15 000,00	15 000,00	10 120,57	67,47		15 000,00	15 000,00	100,00	
61558 Autres biens mobiliers	18 000,00	18 000,00	10 914,20	60,63		11 650,00	11 650,00	64,72	
6156 Maintenance	52 000,00	52 000,00	51 705,38	99,43		55 700,00	55 700,00	107,12	
6161 Assurance multirisques	17 400,00	17 400,00	17 326,95	99,58		17 550,00	17 550,00	100,86	

Préparation budget primitif - Présentation par compte

JONQU - JONQUIERES / 12 - BUDGET PRINCIPAL / 2021

	Exercice précédent				Exercice courant				Notes / Observations
	Budget primitif	Budget voté	Total réalisé	% Réalisé	Crédits de report (1)	Propositions nouv. crédits (2)	Total budget primitif (1)+(2)	% Total budget / Budget voté précédent	
	Fonctionnement-Dépense								
617 Etudes et recherches	10 000,00	10 000,00	5 358,00	53,58		8 000,00	8 000,00	80,00	
6182 Documentation générale et technique	4 000,00	4 000,00	4 157,20	103,93		4 650,00	4 650,00	116,25	
6184 Versements à des organismes de formation	7 500,00	7 500,00	9 700,00	129,33		9 000,00	9 000,00	120,00	
6188 Autres frais divers	6 340,00	6 340,00	3 460,60	54,58					
6225 Indemnités au comptable et aux régisseurs	110,00	110,00	1 126,99	1 024,54		1 130,00	1 130,00	1 027,27	
6226 Honoraires	22 500,00	22 500,00	25 893,47	115,08		22 500,00	22 500,00	100,00	
6227 Frais d'actes et de contentieux	20 000,00	20 000,00	15 604,86	78,02		20 000,00	20 000,00	100,00	
6231 Annonces et insertions	3 000,00	3 000,00	1 400,88	46,70		1 500,00	1 500,00	50,00	
6232 Fêtes et cérémonies	48 570,00	30 647,00	14 659,92	47,83		64 625,00	64 625,00	210,87	
6238 Divers	300,00	300,00	2 158,80	719,60		12 600,00	12 600,00	4 200,00	
6247 Transports collectifs	16 016,00	16 016,00	13 127,08	81,96		12 500,00	12 500,00	78,05	
6251 Voyages et déplacements	2 000,00	2 000,00	2 253,10	112,66		1 500,00	1 500,00	75,00	
6257 Réceptions	1 000,00	1 000,00	555,80	55,58		1 000,00	1 000,00	100,00	
6261 Frais d'affranchissement	6 000,00	6 000,00	4 673,92	77,90		5 000,00	5 000,00	83,33	
6262 Frais de télécommunications	33 000,00	33 000,00	26 685,48	80,87		30 000,00	30 000,00	90,91	
627 Services bancaires et assimilés	5 000,00	5 000,00	2 218,24	44,36		2 500,00	2 500,00	50,00	
6281 Concours divers (cotisations...)	18 000,00	18 000,00	19 452,27	108,07		20 000,00	20 000,00	111,11	
62876 A un GFP de rattachement	2 000,00	2 000,00	364,44	18,22		500,00	500,00	25,00	
63512 Taxes foncières	13 000,00	13 000,00	12 517,00	96,28		12 600,00	12 600,00	96,92	
63513 Autres impôts locaux	900,00	900,00	0,00	0,00		902,00	902,00	100,22	
6355 Taxes et impôts sur les véhicules	300,00	300,00	276,00	92,00		300,00	300,00	100,00	
637 Autres impôts, taxes, ...(autres organismes)	25 300,00	25 300,00	24 728,23	97,74		25 300,00	25 300,00	100,00	
Total 011 Charges à caractère général	1 023 278,00	1 004 454,00	940 985,12	93,68		1 115 065,00	1 115 065,00	111,01	

Préparation budget primitif - Présentation par compte

JONQU - JONQUIERES / 12 - BUDGET PRINCIPAL / 2021

	Exercice précédent			% Réalisé	Crédits de report (1)	Exercice courant			Notes / Observations
	Budget primitif	Budget voté	Total réalisé			Proportions nouv. crédits (2)	Total budget primitif (1)+(2)	% Total budget / Budget voté précédent	
Fonctionnement-Dépense									
012 Charges de personnel et frais assimilés									
6332 Cotisations versées au F.N.A.L.	0,00	0,00	8 928,96	0,00					
6336 Cotisations CNFPT et Centres de gestion	0,00	0,00	1 250,00	0,00					
63360 Cotisation CNFPT et Centres de gestion	0,00	0,00	12 147,00	0,00					
63361 Cotisations CNFPT et Centres de gestion	0,00	0,00	13 216,45	0,00					
6338 Autres impôts, taxes, ...sur rémunérations	0,00	0,00	5 434,11	0,00					
64111 Rémunération principale	3 050 000,00	3 018 760,00	1 426 995,71	47,27		3 170 295,00		105,02	
64112 NBI, SFT et indemnité de résidence	0,00	0,00	33 898,72	0,00					
64118 Autres indemnités	0,00	0,00	159 967,29	0,00					
64131 Rémunérations	0,00	0,00	344 039,62	0,00					
64168 Autres emplois d'insertion	0,00	0,00	50 323,96	0,00					
6451 Cotisations à l'U.R.S.S.A.F.	0,00	0,00	314 286,14	0,00					
6453 Cotisations aux caisses de retraite	0,00	0,00	458 279,60	0,00					
6454 Cotisations aux A.S.E.D.I.C	0,00	0,00	15 837,97	0,00					
6455 Cotisations pour assurance du personnel	43 400,00	43 400,00	45 128,15	103,98		64 870,00		149,47	
6458 Cotisations aux autres organismes sociaux	17 000,00	17 000,00	24 361,54	143,30		17 000,00		100,00	
6475 Médecine du travail, pharmacie	9 605,00	9 605,00	10 022,40	104,35		9 719,00		101,19	
6478 Autres charges sociales diverses	0,00	0,00	46 837,21	0,00					
Total 012 Charges de personnel et frais assimilés	3 120 005,00	3 088 765,00	2 970 954,83	96,19		3 261 884,00		105,60	
014 Atténuations de produits									
7391171 Dégrèv. taxe foncière / propriétés non bâties jeunes agriculteurs	300,00	300,00	213,00	71,00		300,00		100,00	

Préparation budget primitif - Présentation par compte

JONQU - JONQUIERES / 12 - BUDGET PRINCIPAL / 2021

	Exercice précédent			% Réalisé	Crédits de report (1)	Exercice courant			Notes / Observations
	Budget primitif	Budget voté	Total réalisé			Proportions nouv. crédits (2)	Total budget primitif (1)+(2)	% Total budget / Budget voté précédent	
Fonctionnement-Dépense									
7391172 Dégrèvement de taxe d'habitation sur les logements vacants	700,00	1 023,00	1 023,00	100,00		700,00	700,00	68,43	
739223 Fonds de péréquation ressources communales et intercommunales	0,00	60 586,00	60 586,00	100,00					
Total 014 Atténuations de produits	1 000,00	61 909,00	61 822,00	99,86		1 000,00	1 000,00	1,62	
023 Virement à la section d'investissement									
023 Virement à la section d'investissement	95 436,00	29 927,00	0,00	0,00		125 308,00	125 308,00	418,71	
Total 023 Virement à la section d'investissement	95 436,00	29 927,00	0,00	0,00		125 308,00	125 308,00	418,71	
042 Opérations d'ordre de transfert entre sections									
6688 Autres	0,00	88 132,00	88 131,60	100,00					
6811 Dotations aux amort. des immos incorporelles et corporelles	166 102,00	167 139,00	167 138,73	100,00		168 440,00	168 440,00	100,78	
Total 042 Opérations d'ordre de transfert entre sections	166 102,00	255 271,00	255 270,33	100,00		168 440,00	168 440,00	65,98	
65 Autres charges de gestion courante									
6531 Indemnités	106 300,00	106 300,00	86 291,64	81,18		111 466,00	111 466,00	104,86	
6533 Cotisations de retraite	0,00	0,00	5 296,35	0,00					
6534 Cotisations de sécurité sociale - part patronale	0,00	0,00	7 020,83	0,00					
6535 Formation	3 000,00	3 000,00	871,85	29,06		5 600,00	5 600,00	186,87	
65372 Cotisations au fonds de financement de l'alloc ^e de fin de mandat	0,00	0,00	51,34	0,00					
6541 Créances admises en non-valeur	300,00	300,00	0,00	0,00		300,00	300,00	100,00	
6553 Service d'incendie	157 738,00	157 738,00	157 738,00	100,00		167 348,00	167 348,00	106,09	

Préparation budget primitif - Présentation par compte

JONQU - JONQUIERES / 12 - BUDGET PRINCIPAL / 2021

	Exercice précédent				Exercice courant				Notes / Observations
	Budget primitif	Budget voté	Total réalisé	% Réalisé	Crédits de report (1)	Propositions nouv. crédits (2)	Total budget primitif (1)+(2)	% Total budget / Budget voté précédent	
Fonctionnement-Dépense									
6557 Contributions au titre de la politique de l'habitat	5 500,00	5 500,00	3 027,00	55,04		5 500,00	5 500,00	100,00	
6558 Autres contributions obligatoires	225 884,00	225 884,00	97 458,53	43,15		268 710,00	268 710,00	118,96	
657348 Autres communes	1 000,00	1 578,00	1 578,00	100,00		1 500,00	1 500,00	95,06	
657362 CCAS	8 500,00	8 500,00	8 500,00	100,00		8 500,00	8 500,00	100,00	
6574 Subventions de fonctionnement aux associations et autres ...	80 420,00	80 420,00	64 480,00	80,18		60 590,00	60 590,00	75,34	
65888 Autres	100,00	100,00	18 692,23	18 692,23		19 986,00	19 986,00	19 986,00	
Total 65 Autres charges de gestion courante	588 742,00	589 320,00	451 005,77	76,53		649 500,00	649 500,00	110,21	
66 Charges financières									
66111 Intérêts réglés à l'échéance	65 581,00	65 581,00	65 580,06	100,00		56 016,00	56 016,00	85,41	
66112 Intérêts - rattachement des intérêts courus non échus	-9 305,00	-9 305,00	-9 304,64	100,00		-2 641,00	-2 641,00	28,38	
Total 66 Charges financières	56 276,00	56 276,00	56 275,42	100,00		53 375,00	53 375,00	94,85	
67 Charges exceptionnelles									
6711 Intérêts moratoires et pénalités sur marchés	100,00	100,00	0,00	0,00					
6714 Bourses et prix	1 800,00	1 800,00	1 740,00	96,67		1 800,00	1 800,00	100,00	
6718 Autres charges exceptionnelles sur opérations de gestion	10 000,00	12 500,00	11 241,88	89,94		3 000,00	3 000,00	24,00	
673 Titres annulés (sur exercices antérieurs)	100,00	100,00	0,00	0,00		375,00	375,00	375,00	
6748 Autres subventions exceptionnelles	5 500,00	6 570,00	5 346,13	81,37		950,00	950,00	14,46	
Total 67 Charges exceptionnelles	17 500,00	21 070,00	18 328,01	86,99		6 125,00	6 125,00	29,07	
Total Fonctionnement - Dépense	5 068 339,00	5 106 992,00	4 754 641,48	93,10		5 380 697,00	5 380 697,00	105,36	

Préparation budget primitif - Présentation par compte

JONQU - JONQUIERES / 12 - BUDGET PRINCIPAL / 2021

	Exercice précédent			Exercice courant			Notes / Observations
	Budget primitif	Budget voté	Total réalisé	% Réalisé	Crédits de report (1)	Total budget primitif (1)+(2)	
Fonctionnement-Recette							
002 Résultat de fonctionnement reporté (excédent ou déficit)							
002 Résultat de fonctionnement reporté (excédent ou déficit)	177 596,00	177 596,00	177 596,26	100,00		317 901,00	179,00
Total 002 Résultat de fonctionnement reporté (excédent ou déficit)	177 596,00	177 596,00	177 596,26	100,00		317 901,00	179,00
013 Atténuations de charges							
6419 Remboursements sur rémunérations du personnel	10 000,00	10 890,00	27 331,80	250,98		20 000,00	183,65
6459 Remboursements sur charges de SS et de prévoyance	80 000,00	80 000,00	96 466,31	120,58		80 000,00	100,00
Total 013 Atténuations de charges	90 000,00	90 890,00	123 798,11	136,21		100 000,00	110,02
70 Produits des services, du domaine et ventes diverses							
7018 Autres ventes de produits finis	0,00	0,00	18,00	0,00			
70311 Concession dans les cimetières (produit net)	1 000,00	1 000,00	1 000,34	100,03		1 000,00	100,00
70323 Redevance d'occupation du domaine public communal	8 000,00	8 000,00	8 100,65	101,26		8 000,00	100,00
70388 Autres redevances et recettes diverses	30 000,00	30 000,00	29 644,31	98,81		30 000,00	100,00
70632 A caractère de loisirs	111 000,00	111 000,00	83 947,40	75,63		132 000,00	118,92
7064 Taxes de désinfection (services d'hygiène)	0,00	0,00	0,00	0,00			
7067 Redevances et droits des services périscolaires et d'enseignement	268 500,00	268 500,00	264 356,73	98,46		345 000,00	128,49
70688 Autres prestations de services	1 600,00	1 600,00	1 600,50	100,03		5 000,00	312,50
70878 par d'autres redevables	1 900,00	1 900,00	1 760,40	92,65		1 900,00	100,00
Total 70 Produits des services, du domaine et ventes diverses	422 000,00	422 000,00	390 428,33	92,52		522 900,00	123,91
73 Impôts et taxes							

Préparation budget primitif - Présentation par compte

JONQU - JONQUIERES / 12 - BUDGET PRINCIPAL / 2021

	Exercice précédent				Exercice courant				Notes / Observations
	Budget primitif	Budget voté	Total réalisé	% Réalisé	Crédits de report (1)	Propositions nouv. crédits (2)	Total budget primitif (1)+(2)	% Total budget / Budget voté précédent	
Fonctionnement-Recette									
73111 Impôts directs locaux	2 268 918,00	2 268 918,00	2 305 044,00	101,59		2 305 000,00	2 305 000,00	101,59	
7318 Autres impôts locaux ou assimilés	9 000,00	10 000,00	5 082,00	50,82		5 000,00	5 000,00	50,00	
73211 Attribution de compensation	510 095,00	510 095,00	459 085,92	90,00		510 095,00	510 095,00	100,00	
73223 Fonds de péréquation ressources communales et intercommunales	0,00	31 083,00	31 083,00	100,00					
7336 Droits de place	800,00	800,00	1 958,00	244,75		800,00	800,00	100,00	
7343 Taxe sur les pylônes électriques	35 602,00	35 602,00	35 602,00	100,00		35 602,00	35 602,00	100,00	
7381 Taxe additionnelle aux droits de mutation ou à la taxe de publi	130 000,00	130 000,00	161 761,34	124,43		130 000,00	130 000,00	100,00	
7388 Autres taxes diverses	0,00	0,00	8 333,00	0,00					
Total 73 Impôts et taxes	2 954 415,00	2 986 498,00	3 007 949,26	100,72		2 986 497,00	2 986 497,00	100,00	
74 Dotations, subventions et participations									
7411 Dotation forfaitaire	361 758,00	361 758,00	361 758,00	100,00		361 764,00	361 764,00	100,00	
74121-74 Dotation de solidarité rurale 121	224 545,00	224 545,00	224 545,00	100,00		224 545,00	224 545,00	100,00	
74127 Dotation nationale de péréquation	45 912,00	45 912,00	45 912,00	100,00		45 912,00	45 912,00	100,00	
744 FCTVA	3 875,00	3 875,00	3 875,00	100,00		1 952,00	1 952,00	50,37	
74718 Autres	6 110,00	6 110,00	6 013,26	98,42		950,00	950,00	15,55	
7473 Départements	10 000,00	15 300,00	15 357,00	100,37		15 456,00	15 456,00	101,02	
7478 Autres organismes	590 000,00	590 000,00	539 746,31	91,48		610 000,00	610 000,00	103,39	
74834 Etat - Compensation au titre des exonérations des taxes foncières	30 371,00	30 371,00	30 371,00	100,00		30 371,00	30 371,00	100,00	
74835 Etat - Compensation au titre des exonérations de taxe d'habitat	91 357,00	91 357,00	91 357,00	100,00		91 357,00	91 357,00	100,00	
748388 Autres	0,00	0,00	223,00	0,00					
Total 74 Dotations, subventions et participations	1 363 928,00	1 369 228,00	1 319 157,57	96,34		1 382 307,00	1 382 307,00	100,96	

Préparation budget primitif - Présentation par compte

JONQU - JONQUIERES / 12 - BUDGET PRINCIPAL / 2021

	Exercice précédent			% Réalisé	Crédits de report (1)	Exercice courant			Notes / Observations
	Budget primitif	Budget voté	Total réalisé			Proportions nouv. crédits (2)	Total budget primitif (1)+(2)	% Total budget / Budget voté précédent	
Fonctionnement-Recette									
75 Autres produits de gestion courante									
752 Revenus des immeubles	50 000,00	50 000,00	48 380,84	96,76		48 500,00	48 500,00	97,00	
757 Redevances versées par les fermiers et concessionnaires	1 400,00	1 400,00	800,00	57,14					
7588 Autres produits divers de gestion courante	100,00	100,00	315,45	315,45		100,00	100,00	100,00	
Total 75 Autres produits de gestion courante	51 500,00	51 500,00	49 496,29	96,11		48 600,00	48 600,00	94,37	
76 Produits financiers									
761 Produits de participations	20,00	20,00	15,36	76,80		20,00	20,00	100,00	
Total 76 Produits financiers	20,00	20,00	15,36	76,80		20,00	20,00	100,00	
77 Produits exceptionnels									
7718 Autres produits exceptionnels sur opérations de gestion	8 680,00	8 680,00	3 350,08	38,60					
773 Mandats annulés (exerc. antérieurs)	200,00	200,00	101,52	50,76		200,00	200,00	100,00	
778 Autres produits exceptionnels	0,00	0,00	270,00	0,00					
7788 Produits exceptionnels divers	0,00	380,00	380,20	100,05		22 272,00	22 272,00	5 861,05	
Total 77 Produits exceptionnels	8 880,00	9 260,00	4 101,80	44,30		22 472,00	22 472,00	242,68	
Total Fonctionnement - Recette	5 068 339,00	5 106 992,00	5 072 542,98	99,33		5 380 697,00	5 380 697,00	105,36	

3. 2 Taux d'imposition 2021

TAUX D'IMPOSITION DES TAXES DIRECTES LOCALES POUR 2021

La mise en œuvre concomitante de la réforme du financement des collectivités locales et de celle des impositions de production, entraîne à compter de 2021, des modifications substantielles dans le calcul des bases prévisionnelles et des taux de fiscalité directe locale. Ces réformes rendent nécessaire une refonte de la présentation des états fiscaux 1259 de notification des bases prévisionnelles.

Pour ces raisons, la Direction Départementale des Finances Publiques nous informe que **la notification des bases prévisionnelles 2021 est repoussée exceptionnellement au 31 mars 2021 (et non au 15 mars comme à l'accoutumée).**

Il est rappelé que les **délibérations relatives au vote des taux des impositions directes locales doivent être transmises pour le 15 avril au plus tard.**

Il est rappelé que le **transfert de la part départementale de taxe foncière sur les propriétés bâties (TFPB) se traduit à compter de 2021 par un "rebasage" du taux de TFPB.**

Ainsi, pour chaque commune, le taux de référence de taxe foncière sur les propriétés bâties 2021 correspond à la somme des taux 2020 de la commune et du département.

Les conseils municipaux pourront décider de voter un taux égal au taux de référence (maintien de la pression fiscale), ou choisir de voter un taux supérieur/inférieur au taux de référence (augmentation/diminution de la pression fiscale).

- Si les taux sont maintenus, la délibération doit comporter :

- le Taux de **TFB 2021** qui est égal au taux TFB communal 2020 (reconduit) + le taux du Département 2020 transféré aux communes de par la réforme (transfert de fiscalité du Département)
- le Taux de **TFNB 2021** qui est égal au taux de TFNB 2020 (reconduit).

Toute délibération de vote de taux 2021 qui reconduirait le seul taux TFB communal 2020 sans ajout du taux du Département 2020 ne pourra pas être retenue, au motif qu'elle ne respecte pas la réglementation en vigueur.

- Si les taux de TFB et ou de TFNB sont modifiés (à la hausse ou à la baisse), une simulation préalable peut être sollicitée, afin de vérifier que la règle des liens (qui a changé depuis 2020) a bien été respectée et que la délibération n'est pas illégale, et éviter un nouveau vote des taux.

Pour rappel, s'agissant du **taux de TH** il n'y a pas de vote.

N° 1259 COM (1)
TAUX
FDL
2020



COMMUNE : 056 JONQUIERES
 ARRONDISSEMENT : 84 AVIGNON
 TRESORERIE SPL : SPL ORANGE

ETAT DE NOTIFICATION DES TAUX D'IMPOSITION DES TAXES DIRECTES LOCALES POUR 2020

I - RESSOURCES FISCALES A TAUX CONSTANTS

	1	2	3	4	5
	Bases d'imposition effectives 2019	Taux d'imposition communaux de 2019	Taux d'imposition plafonnés 2020	Bases d'imposition prévisionnelles 2020	Produits à taux constants (col.4 x col.2 ou col.3)
Taxe d'habitation	7 443 059	13,50	>>>	7 574 000	1 022 490
Taxe foncière (bâti)	4 743 736	23,00	>>>	4 837 000	1 112 510
Taxe foncière (non bâti)	295 512	55,20	>>>	299 000	165 048
CFE			>>>	0	0
Bases de taxe d'habitation relatives aux logements vacants : 4		89 048			
Bases de taxe d'habitation sur les résidences secondaires : 5		>>>			
Total :					1 277 558

II - DECISIONS DU CONSEIL MUNICIPAL

1. **PRODUIT DES TAXES DIRECTES LOCALES ATTENDU POUR 2020**

Produit nécessaire à l'équilibre du budget : 121 728
 Total allocations compensatoires : 121 728

Produit des IFR : 0
 Produit de la CVAE : 0
 Versement GIR : 0
 Prélèvement GIR : 0
 TASCOM : 0
 DCRTP : 1 022 490

2. CALCUL DES TAUX 2020 PAR APPLICATION DE LA VARIATION PROPORTIONNELLE

Si l'un des taux de référence (col.9) précède le plafond inscrit col.3 (ou à défaut, col.15) page 2, une variation dérivée des taux doit obligatoirement être versée.

Taux de référence de 2019 (col.2 ou 3) : 23,00
 Taux de référence de 2020 (col.6) : 23,00
 Coefficient de variation proportionnelle : 1,000000
 Taux de référence de 2020 (col.6) : 23,00
 Bases d'imposition prévisionnelles 2020 : 4 837 000
 Produit attendu : 1 112 510

Le préfet,
 A AVIGNON
 Le 09 MARS 2020

Le directeur DEP. DES FINANCES PUBLIQUES
 GAUTIER BERTRAND
 Pour le préfet
 Le 11 AOUT 2020
 L'adjointe au directeur de la citoyenneté
 et de la légalité



Marie-Christine STIMMESSE

COMMUNE : 056 JONQUIERES
 ARRONDISSEMENT : 84 AVIGNON
 TRESORERIE SPL : SPL ORANGE



N° 1259 COM (2)
TAUX
FDL
 2020

ETAT DE NOTIFICATION DES TAUX DIMPOSITION DES TAXES DIRECTES LOCALES POUR 2020

III - INFORMATIONS COMPLEMENTAIRES

1. DETAIL DES ALLOCATIONS COMPENSATRICES (1)

Taxe d'habitation : 91 357
 Taxe foncière (bâti) : 2 683
 a. Personnes de condition modeste : 0
 b. Baux à réhabilitation et autres allocations : 3 938
 c. Exonération de longue durée (logements sociaux) : 23 750
 Taxe foncière (non bâti) :
 Taxe professionnelle / CFE :

a. Réduction des bases des créations d'établissements
 b. Exonération en zones d'aménagement du territoire
 c. Autres allocations
 Dotation pour perte de IJLY :

2. BASES NON TAXEES (2)

Base exonérée par le conseil municipal
 Taxe foncière (bâti)
 Taxe foncière (non bâti)
 Cotisation Foncière des Entreprises (CFE)
 Bases exonérées par la loi
 Taxe foncière (bâti)
 Taxe foncière (non bâti)
 Cotisation Foncière des Entreprises (CFE)
 Bases exonérées par la loi au titre des terres agricoles

3. CVAE (3)
 a. CVAE : part nette versée par les entreprises
 b. CVAE : part dégrèvé
 c. CVAE : part relative aux exonérations compensées
 d. CVAE : part relative aux exonérations non compensées

4. PRODUIT DES IFR (4)

Eolennes & hydroéennes
 Centrales électriques
 Centrales photovoltaïques
 Centrales hydrauliques
 Transformateurs
 Stations radioélectriques
 Gaz - Stockage, transport...

6. ELEMENTS UTILES AU VOTE DES TAUX (5)

	Taux moyens communaux de 2019, au niveau national (1)	Taux plafonds 2020 (2)	Taux 2019 des EPCI (3)	Taux plafonds communaux à ne pas dépasser pour 2020 (col.15 - col.16) (4)	MAJORATION SPECIALE DU TAUX DE CFE (5)	Taux de CFE perçus en 2019 par la commune d'agglomération, la commune urbaine ou de communes ayant opté pour la fiscalité professionnelle unique (6)
Taxe foncière (bâti).....	21,59	57,70	>>>	57,70	>>>	Taux maximum de la majoration spéciale
Taxe foncière (non bâti).....	49,72	139,45	4,10000	135,35	>>>	
CFE.....	>>>	>>>	>>>	>>>	>>>	Taux moyen pondéré des taxes foncières de 2019 : national >>> communal >>>
						35,12

DIMINUTION SANS LIEN (7) Année au titre de laquelle la diminution sans lien a été appliquée :

Année au titre de laquelle les taux précédemment diminués sans lien ont été augmentés :

MINISTÈRE DE L'ACTION
 ET DES COMPTES PUBLICS

3.3 Subventions aux associations

SUBVENTIONS ASSOCIATIONS 2021

ASSOCIATIONS JONQUIEROISES	SUBVENTION 2020		SUBVENTION EXCEPTIONNELLE 2020		DEMANDE 2021		PROPOSITION 2021	
	SUBVENTION 2020	SUBVENTION 2020	SUBVENTION 2020	SUBVENTION EXCEPTIONNELLE 2020	SUBVENTION 2021	SUBVENTION EXCEPTIONNELLE 2021	SUBVENTION 2021	SUBVENTION EXCEPTIONNELLE 2021
A.C.P.G. - C.A.T.M - T.O.E et VEUVES	540	540	-	-	540	-	200	0
A.D.M.R.	300	300	-	-	500	400	500	400
Amicale Boule Jonquéroise	240	240	-	-	Pas de demande		0	0
Amicale des Pêcheurs Jonquérois	-	-	-	-	600	-	200	0
Amicale des Sapeurs Pompiers	-	-	-	-	Pas de demande		0	0
APEJ	200	200	-	-	200	-	200	0
APEL NOTRE DAME - CAUSANS	-	-	-	-	600	-	200	0
Arts Martiaux Chinois Jonquières	300	300	-	-	Pas de demande		0	0
Association des Employés Municipaux	5 500	5 500	-	-	5 500	-	5 000	0
Chasseurs Jonquérois	360	360	-	-	360	-	200	0
Chorale Méli-Mélie	200	200	-	-	200	-	100	0
Club de l'Amitié de Jonquières	675	675	-	-	2 000	15 000	1 000	0
Compagnie des Plumes	-	-	-	-	1 500	-	0	0
Gym Volontaire Jonquéroise	600	600	-	-	600	2 640	600	0
I.D.E.E.S.	200	200	-	-	350	-	150	0
Jonquières Volley-ball	3 000	3 000	-	-	10 000	-	9 000	0
JOVENTURA	500	500	-	-	Pas de demande		0	0
La Boule Cerclée	350	350	-	-	Pas de demande		0	0
La Musique pour tous	8 250	8 250	-	-	8 250	1 800	8 250	0
L'ANIM D'HANDI	350	350	-	-	Pas de demande		0	0
Le Cœur de Jonquières	800	800	-	-	800	-	800	0
Les Crayons de Couleurs	-	-	-	-	500	-	200	0
Les Nounous	250	250	-	-	Pas de demande		0	0
Les Petites Mains	250	250	-	-	300	-	100	0
Les Vieux Crampons	-	-	-	-	Pas de demande		0	0
M.J.C.	4 000	4 000	-	-	4 000	400	500	400
Parlaren Jouquiéro	200	200	-	-	200	-	100	0
Secours Catholique	600	600	-	-	600	-	600	0
Sporting Club Canin	200	200	-	-	Pas de demande		0	0
Sporting Club Jonquérois	30 000	30 000	-	-	30 000	-	27 000	0
Tennis Club Jonquérois	3 000	3 000	-	-	3 000	1 000	3 000	0
Terra Terre Génération	-	-	-	-	1 794	-	200	0
Vitazumba	-	-	-	-	-	150	0	150 *
TOTAL	60 865	60 865	0	0	72 394	21 390	58 100	950

* Subventions exceptionnelles accordées en Conseil Municipal du 28 janvier 2021

SUBVENTIONS ASSOCIATIONS 2021

COMMISSION DES FETES	SUBVENTION 2020	DEMANDE 2021	PROPOSITION 2021
14 juillet			
Amicale des Pêcheurs	0	135	135
La Boule Cerclée	0	60	60
Fête votive			
Amicale Boule Jonquoéroise	240	240	240
Amicale des Pêcheurs	135	135	135
Chasseurs Jonquoérois	135	135	135
La Boule Cerclée	315	315	315
Tennis Club Jonquoérois	270	270	270
TOTAL	1 095	1 290	1 290

ASSOCIATIONS EXTERIEURES	SUBVENTION 2020	DEMANDE 2021	PROPOSITION 2021
Calandreta	1320	-	600
Croix Rouge Française	250	300	250
Fédération Nationale Accidentés du Travail	100	100	100
La FOSA	-	Pas de demande	-
La Prévention Routière Vaucluse	150	500	150
Les restaurants du Coeur	500	Pas de demande	-
MFR	-	Pas de demande	-
Union Départemental des Sapeurs Pompiers	200	200	0
Ass. départementale comités communaux des feux de forêts 84	.	500	0
LE PAS loisirs éducatifs et physiques adaptés		400	Accordée par le CCAS
AFSEP (sclérose en plaques)	-	Pas de demande	-
Délégués Départementaux Education Nationale Vaucluse (DDEN)	0	100	0
AFP France Handicap	0	500	100
TOTAL	2 520	2 600	1 200

TOTAL GENERAL			
SUBVENTION 2020	DEMANDE 2021		PROPOSITION 2021
	SUBVENTION EXCEPTIONNELLE 2020	SUBVENTION EXCEPTIONNELLE	SUBVENTION EXCEPTIONNELLE
64 480	0	21 390	950
64 480	97 674	61 540	

PREVISION TARIFS MUNICIPAUX 2021

OBJET	MONTANT 2018		MONTANT 2019		MONTANT 2020		PROPOSITION 2021	
	Entrée	Carte 10 entrées	Entrée	Carte 10 entrées	Entrée	Carte 10 entrées	Entrée	Carte 10 entrées
PISCINE : Enfant jusqu'à 5 ans inclus Enfant de 6 à 11 ans inclus (1) Adulte et jeune à partir de 12 ans Carte abonnement prépayée Associations et nageurs exclusivement Tarifs jonquiérois (2): Enfant de 6 à 11 ans inclus (1) Adulte et jeune à partir de 12 ans Tarifs unique à partir de 17h00 Maillot de bain - bonnet de bain <i>(1) Sur présentation d'un justificatif</i> <i>(2) Tarifs destinés aux Jonquiérois présentant un justificatif de domicile</i>	3,00 €	Gratuit	4,00 €	Gratuit	4,00 €	Gratuit	5,00 €	Gratuit
	4,00 €		6,00 €		6,00 €		7,00 €	
	2,00 €		2,50 €		3,00 €		4,00 €	
	3,00 €		4,00 €		4,00 €		5,00 €	
	2,00 €		2,00 €		4,00 €		5,00 €	
		5,00 €						
Badge alarme								
Fourrière des chiens errants		60,00 €		100,00 €		100,00 €		8,00 €
Droits de place :								
Marché hebdomadaire (ml)	0,50 €		0,50 €		1,00 €		1,00 €	
Journée provençale (ml) pour les Jonquiérois	gratuit		Gratuit		Gratuit		Gratuit	
Journée provençale (ml) pour les extérieurs	4,00 €		4,00 €		4,00 €		5,00 €	
Grand emplacement (forfait vente au débailage)	40,00 €		40,00 €		40,00 €		50,00 €	
Fête foraine:								
Confiserie - et autres métiers de même catégorie	Grd metier (m2/j) 0,50€		80,00 €		80,00 €		90,00 €	
Petit métier (pêche canard, tir, jeux,...)	Pet metier (m2/j) 1,10€		35,00 €		35,00 €		40,00 €	
Petit manège enfants (- de 100 m ²)			90,00 €		90,00€		100,00 €	
Grand manège enfants (+ de 100 m ²)			140,00 €		140,00		150,00 €	
Manège adultes/ados (- de 100 m ²)			140,00 €		140,00		150,00 €	
Manège adultes/ados (+ de 100 m ²)			240,00 €		240,00		250,00 €	

Salle MJC :									
Caution								250,00 €	
Associations jonquiéroises	Gratuit							Gratuit	
Particuliers jonquiérois	140,00 €							200,00 €	
Associations ou particuliers extérieurs	300,00 €							400,00 €	
SALLE POLYVALENTE :									
piquet d'incendie	35,00 €							250,00 €	
Associations jonquiéroises (1 gratuité par an)	150,00 €							650,00 €	
Associations extérieures	600,00 €								
CULTURE :									
Ticket orange	1,00 €							1,00 €	
Ticket jaune	5,00 €							5,00 €	
Ticket vert	7,00 €							7,00 €	
Ticket bleu	10,00 €							10,00 €	
Ticket blanc	15,00 €							15,00 €	
Ticket rouge	20,00 €							20,00 €	
CIMETIÈRE :									
Concession temporaire	Durée	Tarifs						Durée	Tarifs
	10 ans	200,00 €						10 ans	300,00 €
	15 ans	250,00 €						15 ans	350,00 €
	25 ans	400,00 €						25 ans	500,00 €
	15 ans	650,00 €						15 ans	650,00 €
	30 ans	800,00 €						30 ans	800,00 €
		6,00€/mois						6,00 €/mois	
		35,00€/mois						35,00 €/mois	
		90,00€/mois						90,00 €/mois	
Columbarium limitée à 15 ans									
Columbarium limitée à 30 ans									
Dépositaire (6 premiers mois)									
Dépositaire (du 7e au 12e mois)									
Dépositaire (à partir du 13e mois)									

3.5 Investissement budget principal 2021

BUDGET PRINCIPAL - RESULTAT 2020

SECTION D'INVESTISSEMENT

OPERATION	DEPENSES	RECETTES	RESULTAT
Résultat 2019 reporté			349 295,01
Opérations de l'exercice	3 011 810,21	3 323 860,66	
Résultat de l'exercice 2020			312 050,45
<i>Résultat de clôture 2020</i>			661 345,46

DEPENSES - ETAT DES RESTES A REALISER 2020

CHAPITRE	ARTICLE	LIBELLE	BP. 2020	REALISEE	RESTE A REALISER 2020	REPORT EN 2021
20	2051	<u>IMMOBILISATIONS INCORPORELLES</u> Concessions et droits similaires	6 680,00	2 107,80	4 572,20	3 960,00
			6 680,00	2 107,80	4 572,20	3 960,00
21		TOTAL CHAPITRE 20				
		<u>IMMOBILISATIONS CORPORELLES</u>				
	2116	Cimetières	382 500,00	370 311,71	12 188,29	0,00
	2128	Autres agencements et aménagements de terrains	80 832,00	76 914,45	3 917,55	3 105,00
	21312	Bâtiments scolaires	460 044,00	128 775,08	331 268,92	185 268,00
	21318	Autres bâtiments publics	674 889,00	116 729,85	558 159,15	533 919,00
	2183	Matériel de bureau et informatique	16 000,00	15 801,79	198,21	0,00
	2184	Mobilier	48 847,00	18 385,29	30 461,71	33 150,00
	2188	Autres immo corporelles	67 855,00	32 761,42	35 093,58	27 696,00
			TOTAL CHAPITRE 21	1 730 967,00	759 679,59	971 287,41
23		<u>IMMOBILISATIONS EN COURS</u>				
	2313	Constructions	0,00	88 055,39	88 055,39	647 657,00
	2315	Installations, matériel et outillage technique	735 713,00	0,00	0,00	0,00
		TOTAL CHAPITRE 23	735 713,00	88 055,39	647 657,61	647 657,00
		TOTAL GENERAL DEPENSES	2 473 360,00	849 842,78	1 623 517,22	1 434 755,00

DEPENSES RESTE A REALISER 2020

TRAVAUX		REPORT 2021
2051	Logiciels	3 960 €
2128	Aménagement de la Source et du Lavoir	3 105 €
21312	Provisions Ecole Boucher	185 268 €
21318	Contrat d'axe (aménagement Gare)	447 666 €
21318	ADAP	64 446 €
21318	Travaux de bâtiments municipaux divers	3 798 €
21318	Pataugeoire piscine	7 859 €
21318	Remplacement du groupe extérieur PM	10 150 €
2184	Mobilier Ecoles	1 300 €
2184	Mobilier bibliothèque	31 850 €
2188	Matériels divers	5 696 €
2188	Ecran MJC	4 000 €
2188	Panneaux lumineux	18 000 €
2313	Terrtoires à énergie positive pour la croissance vere (TEPCV)	647 657 €
TOTAL		1 434 755 €

RECETTES - ETAT DES RESTES A REALISER 2020

CHAPITRE	ARTICLE	LIBELLE	BP. 2020	REALISE	R. à REALISER 2020	REPORT EN 2021
13		<u>SUBVENTIONS D'INVESTISSEMENT</u>				
	1321	Etat et établissements nationaux	1 035 423,00	294 286,38	741 136,62	631 000,00
	1322	Région	86 719,00	0,00	86 719,00	86 719,00
	1323	Département	275 700,00	184 470,63	91 229,37	91 229,00
	1328	Autres	31 408,00	5 000,00	26 408,00	26 408,00
		TOTAL CHAPITRE 13	1 429 250,00	483 757,01	945 492,99	835 356,00
27		<u>AUTRES IMMOBILISATIONS FINANCIERES</u>				
	2762	Créances sur transfert de droits à déduction de T.V.A	18 101,00	18 100,78	0,22	0,00
		TOTAL CHAPITRE 27	18 101,00	18 100,78	0,22	0,00
		TOTAL GENERAL RECETTES		483 757,01	945 492,99	835 356,00

RECETTES RESTE A REALISER 2020

SUBVENTIONS		REPORT 2021
1321	CRET (Transition énergétique)	527 000 €
1321	Contrat d'axe (Aménagement du site de la gare)	32 000 €
1321	Aménagement d'espaces publics au cœur du village (FRAT 2017)	72 000 €
1322	SMART PV (Transition Energétique)	86 719 €
1323	Contrat Départemental de Solidarité Territoriale 2019 (CDST)	12 329 €
1323	Contrat Départemental de Solidarité Territoriale 2020 (CDST)	78 900 €
1328	ADEME (Transition Energétique)	26 408 €
TOTAL		835 356 €

PROJET SECTION INVESTISSEMENT - BUDGET PRIMITIF "VILLE" 2021

CHAPITRE	LIBELLE	BP 2021	CHAPITRE	LIBELLE	BP 2021
	<u>DEPENSES</u>			<u>RECETTES</u>	
16	Emprunts (capital)	182 350,00	001	Solde d'exécution d'inv.reporté	661 345,00
20	Immobilisations incorporelles	45 615,00	021	Virement du fonctionnement	125 308,00
21	Immobilisations corporelles	1 022 061,00	040	Opérations d'ordre entre section	168 440,00
23	Immobilisations en cours	942 367,00	10	Dotations Fonds divers et réserves	140 413,00
			13	Subventions d'investissement	1 096 887,00
	TOTAL	2 192 393,00		TOTAL	2 192 393,00

Préparation budget primitif - Présentation par compte

JONQU - JONQUIERES / 12 - BUDGET PRINCIPAL / 2021

	Exercice précédent			% Réalisé	Crédits de report (1)	Exercice courant			Notes / Observations
	Budget primitif	Budget voté	Total réalisé			Proportions nouv. crédits (2)	Total budget primitif (1)+(2)	% Total budget / Budget voté précédent	
Investissement-Dépense									
041 Opérations patrimoniales	0,00			98,20					
2313 Constructions		1 999 010,00	1 963 009,04						
2762 Créances sur transfert de droits à déduction de T.V.A.	18 101,00	18 101,00	18 100,78	100,00					
Total 041 Opérations patrimoniales	18 101,00	2 017 111,00	1 981 109,82	98,22					
16 Emprunts et dettes assimilées									
1641 Emprunts en euros	178 504,00	178 504,00	179 503,85	100,56		182 350,00	182 350,00	102,15	
165 Dépôts et cautionnements reçus	1 000,00	1 354,00	1 353,76	99,98					
16818 Autres prêteurs	1 000,00	1 000,00	0,00	0,00					
Total 16 Emprunts et dettes assimilées	180 504,00	180 858,00	180 857,61	100,00		182 350,00	182 350,00	100,82	
20 Immobilisations incorporelles									
2031 Frais d'études	0,00	0,00	0,00	0,00			30 000,00		
2051 Concessions et droits similaires	2 720,00	6 680,00	2 107,80	31,55	3 960,00		15 615,00	233,76	
Total 20 Immobilisations incorporelles	2 720,00	6 680,00	2 107,80	31,55	3 960,00		45 615,00	682,86	
21 Immobilisations corporelles									
2116 Cimetières	382 500,00	382 500,00	370 311,71	96,81					
2128 Autres agencements et aménagements de terrains	80 832,00	80 832,00	76 914,45	95,15	3 105,00		31 105,00	38,48	
21312 Bâtiments scolaires	460 044,00	460 044,00	128 775,08	27,99	185 268,00		200 268,00	43,53	
21318 Autres bâtiments publics	644 989,00	674 889,00	116 729,85	17,30	533 919,00		603 543,00	89,43	
2183 Matériel de bureau et matériel informatique	16 000,00	16 000,00	15 801,79	98,76			57 739,00	360,87	
2184 Mobilier	33 847,00	48 847,00	18 385,29	37,64	33 150,00		43 150,00	88,34	
2188 Autres immobilisations corporelles	43 855,00	67 855,00	32 761,42	48,28	27 696,00		86 256,00	127,12	
Total 21 Immobilisations corporelles	1 662 067,00	1 730 967,00	759 679,59	43,89	783 138,00		1 022 061,00	59,05	

Préparation budget primitif - Présentation par compte

JONQU - JONQUIERES / 12 - BUDGET PRINCIPAL / 2021

	Exercice précédent			Exercice courant				Notes / Observations
	Budget primitif	Budget voté	Total réalisé	% Réalisé	Crédits de report (1)	Propositions nouv. crédits (2)	Total budget primitif (1)+(2)	
Investissement-Dépense								
23 Immobilisations en cours								
2313 Constructions	0,00	0,00	88 055,39	0,00	647 657,00	294 710,00	942 367,00	
2315 Installations, matériel et outillage techniques	735 713,00	735 713,00	0,00	0,00				
Total 23 Immobilisations en cours	735 713,00	735 713,00	88 055,39	11,97	647 657,00	294 710,00	942 367,00	128,09
Total Investissement - Dépense	2 599 105,00	4 671 329,00	3 011 810,21	64,47	1 434 755,00	757 638,00	2 192 393,00	46,93

Préparation budget primitif - Présentation par compte

JONQU - JONQUIERES / 12 - BUDGET PRINCIPAL / 2021

	Exercice précédent			Exercice courant				Notes / Observations	
	Budget primitif	Budget voté	Total réalisé	% Réalisé	Crédits de report (1)	Propositions nouv. crédits (2)	Total budget primitif (1)+(2)		% Total budget / Budget voté précédent
Investissement-Recette									
001 Solde d'exécution de la section d'investissement reporté									
001 Solde d'exécution de la section d'investissement reporté	349 295,00	349 295,00	349 295,00	100,00		661 345,00	661 345,00	189,34	
Total 001 Solde d'exécution de la section d'investissement reporté	349 295,00	349 295,00	349 295,00	100,00		661 345,00	661 345,00	189,34	
021 Virement de la section de fonctionnement									
021 Virement de la section de fonctionnement	95 436,00	29 927,00	0,00	0,00		125 308,00	125 308,00	418,71	
Total 021 Virement de la section de fonctionnement	95 436,00	29 927,00	0,00	0,00		125 308,00	125 308,00	418,71	
040 Opérations d'ordre de transfert entre sections									
1641 Emprunts en euros	0,00	88 132,00	88 131,60	100,00					
2802 Frais réalisation documents urbanisme et numérisation cadastre	2 565,00	2 565,00	2 565,00	100,00		2 565,00	2 565,00	100,00	
2804132 Départements - Bâtiments et installations	1 809,00	1 809,00	1 809,00	100,00		1 809,00	1 809,00	100,00	
28041411 Communes du GFP - Biens mobiliers, matériel et études	34,00	34,00	34,00	100,00		34,00	34,00	100,00	
28041482 Autres communes - Bâtiments et installations	1 925,00	1 925,00	1 925,00	100,00		1 925,00	1 925,00	100,00	
28051 Concessions et droits similaires	0,00	1 037,00	1 036,82	99,98		1 053,00	1 053,00	101,54	
28121 Plantations d'arbres et d'arbustes	202,00	202,00	202,00	100,00		202,00	202,00	100,00	
28128 Autres agencements et aménagements de terrains	3 578,00	3 578,00	3 578,36	100,01		3 741,00	3 741,00	104,56	
281318 Autres bâtiments publics	14 932,00	14 932,00	14 932,22	100,00		15 833,00	15 833,00	106,03	
28132 Immeubles de rapport	18 657,00	18 657,00	18 656,90	100,00		18 657,00	18 657,00	100,00	

Préparation budget primitif - Présentation par compte

JONQU - JONQUIERES / 12 - BUDGET PRINCIPAL / 2021

	Exercice précédent			% Réalisé	Crédits de report (1)	Exercice courant			Notes / Observations
	Budget primitif	Budget voté	Total réalisé			Proportions nouv. crédits (2)	Total budget primitif (1)+(2)	% Total budget / Budget voté précédent	
Investissement-Recette									
28135 Installat° générales, agencements, aménagement des construct°	548,00	548,00	547,76	99,96		548,00	548,00	100,00	
281533 Réseaux câblés	4 971,00	4 971,00	4 971,00	100,00		4 971,00	4 971,00	100,00	
281578 Autre matériel et outillage de voirie	2 315,00	2 315,00	2 315,00	100,00		175,00	175,00	7,56	
28158 Autres installations, matériel et outillage techniques	837,00	837,00	837,00	100,00		837,00	837,00	100,00	
28182 Matériel de transport	12 095,00	12 095,00	12 095,00	100,00		12 095,00	12 095,00	100,00	
28183 Matériel de bureau et matériel informatique	15 778,00	15 778,00	15 778,33	100,00		23 679,00	23 679,00	150,08	
28184 Mobilier	23 759,00	23 759,00	23 759,27	100,00		16 796,00	16 796,00	70,89	
28188 Autres immobilisations corporelles	62 097,00	62 097,00	62 096,07	100,00		63 520,00	63 520,00	102,29	
Total 040 Opérations d'ordre de transfert entre sections	166 102,00	255 271,00	255 270,33	100,00		168 440,00	168 440,00	65,98	
041 Opérations patrimoniales									
2315 Installations, matériel et outillage techniques	18 101,00	2 017 111,00	1 981 109,82	98,22					
Total 041 Opérations patrimoniales	18 101,00	2 017 111,00	1 981 109,82	98,22					
10 Dotations, fonds divers et réserves									
10222 F.C.T.V.A.	249 945,00	249 945,00	249 945,00	100,00		140 413,00	140 413,00	56,18	
10226 Taxe d'aménagement	0,00	49 554,00	62 801,73	126,73					
1068 Excédents de fonctionnement capitalisés	271 875,00	271 875,00	271 875,99	100,00					
Total 10 Dotations, fonds divers et réserves	521 820,00	571 374,00	584 622,72	102,32		140 413,00	140 413,00	24,57	
13 Subventions d'investissement									
1321 Etat et établissements nationaux	1 035 423,00	1 035 423,00	294 286,38	28,42	631 000,00	182 631,00	813 631,00	78,58	
1322 Régions	86 719,00	86 719,00	0,00	0,00	86 719,00	86 719,00	86 719,00	100,00	

Préparation budget primitif - Présentation par compte

JONQU - JONQUIERES / 12 - BUDGET PRINCIPAL / 2021

	Exercice précédent			% Réalisé	Exercice courant			Notes / Observations
	Budget primitif	Budget voté	Total réalisé		Crédits de report (1)	Propositions nouv. crédits (2)	Total budget primitif (1)+(2)	
Investissement-Recette								
1323 Départements	275 700,00	275 700,00	184 470,63	66,91	91 229,00	170 129,00	61,71	
1328 Autres	31 408,00	31 408,00	5 000,00	15,92	26 408,00	26 408,00	84,08	
Total 13 Subventions d'investissement	1 429 250,00	1 429 250,00	483 757,01	33,85	835 356,00	1 096 887,00	76,75	
16 Emprunts et dettes assimilées								
165 Dépôts et cautionnements reçus	1 000,00	1 000,00	1 000,00	100,00				
Total 16 Emprunts et dettes assimilées	1 000,00	1 000,00	1 000,00	100,00				
27 Autres immobilisations financières								
2762 Créances sur transfert de droits à déduction de T.V.A.	18 101,00	18 101,00	18 100,78	100,00				
Total 27 Autres immobilisations financières	18 101,00	18 101,00	18 100,78	100,00				
Total Investissement - Recette	2 599 105,00	4 671 329,00	3 673 155,66	78,63	835 356,00	2 192 393,00	46,93	

BUDGET 2021

INVESTISSEMENTS 2021

Recettes réelles y compris les restes à réaliser	:	1 930 862 €
Dépenses prévues y compris les restes à réaliser :		1 617 105 €
		<hr/>
Excédent prévu	:	313 757 €

Subventions 2021 :

Contrat Départemental de Solidarité Territoriale 2021	78 900 €
Contrat d'axe – Complément	145 200 €
Subvention plan de relance numérique Ecoles Primaires	24 931 €
Subvention DRAC - Etude programmiste bibliothèque	12 500 €
	<hr/>
	261 531 €

Possibilité d'investissement 2021	575 288 €
-----------------------------------	------------------

PROJETS INVESTISSEMENTS - BUDGET 2021

TRAVAUX		MONTANT 2021
2313	Rénovation Ecole Boucher	294 710 €
21318	Aménagement de la gare	69 624 €
2188	Matériels divers (caméra nomade, urnes, autolaveuse, chariot, photocopieurs, matériels divers tous services)	58 560 €
2183	Matériels informatiques	57 739 €
2031	Frais études programmiste médiathèque	30 000 €
2128	Réfection de la cour de l'école maternelle - Réfection jeux d'enfants extérieurs	28 000 €
21312	Réfection réseau sanitaire école	15 000 €
2051	Logiciels	11 655 €
2184	Mobiliers divers (meublé de classe, mobilier tous services)	10 000 €
TOTAL FINAL		575 288 €

3.6 Perspectives investissements à venir

Les travaux de mise en conformité sécurité/incendie et accessibilité de l'Ecole Frédéric Mistral dans le cadre du dossier de subvention Soutien à l'Investissement Public Local est reporté à 2022 / 2023.

Les dépenses de 146 000€ et les recettes de l'Etat de 109 000€ prévues sont ainsi reportées.

L'agenda d'accessibilité programmé se poursuit. L'année 2021 et 2022 permettront de finaliser les travaux programmés notamment sur les sites du centre socio-culturel, du restaurant scolaire, de la police municipale, du boulodrome, du stade H. Fauquet et des tribunes.

Des dépenses seront prévues dès 2022 pour aménager l'espace Bessac et terminer les travaux réalisés en 2020 sur cet espace en cœur de ville.

Des dépenses pour reprendre les travaux réalisés par ENOVA sur le chauffage des bâtiments concernés par la rénovation énergétique seront à engager en 2022 suite à audit réalisé dans le cadre du contentieux en cours avec cette société.

Le schéma directeur et l'étude de faisabilité réseau de chaleur géothermique seront lancés si l'ADEME complète la subvention CRET de la Région déjà accordée pour ce dossier.

Le lancement de l'étude d'un programme en 2021 sur la future médiathèque est un préalable au dossier à venir de la médiathèque municipale.

Il pourrait être envisagé de présenter lors des conseils municipaux à venir, la vente de propriétés foncières et ou bâties de la commune.